



Real Federación de Fútbol de Madrid

Cuentas Anuales



Liquidación Presupuesto 2016



Presupuesto 2017



**Asamblea General,
29 junio de 2.017**



Contenido

- 1** BALANCE AL 31 DE DICIEMBRE 2016 y 2015 (Pág. 3 y 4)
- 2** CUENTA DE PÉRDIDAS Y GANANCIAS EJERCICIOS 2016 y 2015 (Pág. 5)
- 3** ESTADO DE CAMBIOS EN EL PATRIMONIO NETO AL 31 DE DICIEMBRE DE 2016 Y 2015 (Pág. 6)
- 4** MEMORIA ECONÓMICA EJERCICIO 2016 (Pág. 7 / 30)
- 5** LIQUIDACIÓN PRESUPUESTO 2016 / ANÁLISIS POR SECTORES DE GESTION GESTIÓN (Pág. 31 / 44)
- 6** CUADRO DISTRIBUCIÓN INGRESOS EJERCICIO 2016 (Pág.45)
- 7** INFORME DE LOS RECURSOS DESTINADOS AL “FÚTBOL BASE” – “FEMENINO” Y “AUTONÓMICO”, EJERCICIO 2016 (Pág. 46 y 47) .
- 8** ANEXO MEMORIA ECONÓMICA: 1. Informe de auditoria cuentas anuales al 31 de Diciembre de 2016 (Pág. 48).
- 9** PRESUPUESTO PARA EL AÑO 2017 / ANÁLISIS POR SECTORES DE GESTION (Pág. 49 / 59).

BALANCE AL 31 DE DICIEMBRE DE 2016

(Notas en la memoria 1- 2- 3- y 4)

Nº CUENTAS	ACTIVO	NOTAS en la MEMORIA	2016	2015
	A) ACTIVO NO CORRIENTE		1.668.337,54	1.688.507,69
206,(280)	I. Inmovilizado intangible Aplicaciones informáticas	5	70.936,52 76.936,52	42.789,14 42.789,14
210,211,(28102) 212,216,217,218,219,(281)	II. Inmovilizado material Terreno y Construcción (Sede Soc.) Instalac.técnicas y otro inmov.material	5	1.588.413,06 851.015,74 737.397,32	1.635.828,59 867.502,15 768.326,44
	III. Inversiones inmobiliarias			
	IV. Invers.empresas grupo y asoc.			
254 260	V. Invers.financieras largo pzo. Créditos a terceros Otros activos financieros (fianzas)	6.1	8.987,96 8.600,00 387,96	9.889,96 9.502,00 387,96
	VI. Activos por impuesto diferido			
	B) ACTIVO CORRIENTE		7.057.611,83	6.113.380,96
	I. Activos no corrientes para venta			
300,301 407,417	II. Existencias Almacén y material deportivo Anticipos a proveedores-acreedores	4.5		
412,433,434 436,440,441,446,460,(490) 470,471	III. Deudores comerc.y otras ctas.a cobrar Deudores por licenc.-RFEF y subvenc. Deudores varios Adm.Públicas (subv.CAM y Seg. Soc.)	6.2.2	119.983,23 119.983,23	391.241,72 141.946,46 249.295,26
	IV. Invers.empr.grupo-asoc.a c.pzo.			
540 548,565,566	V. Inversiones financieras a corto pzo. Instrumentos de patrimonio Otros activos financieros	6.2.1	3.102.308,39 1.000.000,00 2.102.308,39	2.901.530,67 800.000,00 2.101.530,67
480	VI. Periodificaciones a corto plazo	9	50.013,17	
570,572	VII. Efectivo y otros activos liq. equival. Tesorería	6.2.3	3.785.307,04 3.785.307,04	2.820.608,57 2.820.608,57
	TOTAL ACTIVO (A + B)		8.725.949,37	7.801.888,65

INFORME ECONÓMICO

Real Federación de Fútbol de Madrid
CIF G78965043

BALANCE AL 31 DE DICIEMBRE DE 2016 (continuación)

(Notas en la memoria 1- 2- 3- y 4)

Nº CUENTAS	PATRIMONIO NETO Y PASIVO	NOTAS en la MEMORIA	2016	2015
	A) PATRIMONIO NETO		3.021.896,16	2.934.050,70
	A-1) Fondos Propios	7	1.914.587,33	1.762.703,25
	I. Capital escriturado		1.762.703,25	1.590.747,82
101	Fondo Social	7	1.762.703,25	1.590.747,82
	II. Prima de emisión			
	III. Reservas			
	IV. Acciones y partic.en patrim.prop.			
	V. Resultados ejercicios anteriores			
120	Remanente			
(121)	Resultados negativos de ejerc.anteriores			
	VI. Otras aportaciones de socios			
129	VII. Resultados del ejercicio	3- 7	151.884,08	171.955,43
	VIII. Dividendos a cuenta			
	IX. Otros instrument.de patrim. neto			
	A-2) Ajustes por cambio de valor			
	A-3) Subvenc.,donaciones y legados rec.	4.9	1.107.308,83	1.171.347,45
130	Subvenciones oficiales de Capital		539.642,14	675.512,49
131	Donac-apt.Capital RFEF compra Sede		567.666,69	495.834,96
	B) PASIVO NO CORRIENTE		733.752,15	692.000,58
	I. Provisiones a largo plazo			
14	Provisiones			
	II. Deudas a largo plazo	8.1	733.752,15	692.000,58
180	Otros pasivos financieros-fianzas rec.		733.752,15	692.000,58
	III. Deudas con empres.grupo-asoc. l. pzo.			
	IV. Pasivos por impuesto diferido			
	V. Periodificaciones a largo plazo			
	C) PASIVO CORRIENTE		4.970.301,06	4.175.837,37
	I. Pasivos vinc.activ.no corr.mant.venta			
	II. Provisiones a corto plazo			
	III. Deudas a corto plazo	8.2.1	638.673,88	679.580,23
555,561	Otras deudas a corto plazo		638.673,88	679.580,23
	IV. Deudas con empres.grupo-asoc.			
	V. Acreedores comerc.-otras ctas.pagar	8.2.2	4.287.644,68	3.446.544,64
410	Proveedores-acreedores(prest.servic.)		171.492,91	109.571,68
411,412,413,433	Clubes, R.F.E.F. entidades y afiliados		869.132,35	992.809,56
414	Mutualidad Prev.Soc.Futb.Españoles		3.036.416,45	2.135.376,12
465	Personal (remuneraciones ptes.pago)		80.420,24	78.530,92
47500,47501,476	Administraciones Públicas y Seg.Soc.	8.2.2- 10	130.182,73	130.256,36
485	VI. Periodificaciones a corto plazo	9	43.982,50	49.712,50
	TOTAL PATRIMONIO NETO Y PASIVO (A + B + C)		8.725.949,37	7.801.888,65

INFORME ECONÓMICO

Real Federación de Fútbol de Madrid
CIF G78965043

CUENTA PERDIDAS Y GANANCIAS AL 31 DE DICIEMBRE DE 2016

(Notas en la memoria 1- 2- 3- y 4)

Nº CUENTAS		NOTAS en la MEMORIA	2016	2015
	A) OPERACIONES CONTINUADAS		EUROS	EUROS
700,701,702,703, 704,705,706,707 709 (652),(655),(656)	1. Importe neto de la cifra de negocios a) Ventas- Actividad RFFM b) Otros Ingresos y Comités RFFM	11.1	2.965.181,19 1.944.646,42 1.020.534,77	3.405.730,37 2.260.363,38 1.145.366,99
(601),610	2. Subv.Clubs, competiciones,actividad.		-2.010.174,04	-2.234.562,13
	3. Trabajos realizados por la empresa			
	4. Aprovisionamientos	11.2		
778	5. Otros ingresos de explotación	11.3	1.573.642,04	1.267.255,83
740	a) Ingresos acces.y otros de gest. cte.		42.389,45	28.041,11
74005	b) Subvenc.explotac.incorp.a Resul.Ej.	11.3	1.213.796,87	1.239.214,72
	b) Aportac.explotac.incorp.a Resul.Ej.	11.3	317.455,72	
(640)	6. Gastos de Personal		-1.568.063,57	-1.513.929,53
(642),(649)	a) Sueldos, salarios y asimilados		-1.245.182,43	-1.197.726,90
	b) Cargas sociales	11.5	-322.881,14	-316.202,63
(62)	7. Otros gastos de Explotación	11.6	-715.478,87	-716.263,62
(63)	a) Servicios exteriores		-622.006,44	-600.776,53
(650),(695),794,795	b) Impuestos y Tributos		-7.322,26	-4.465,13
(659)	c) Pérd,deter.y variac.prov.op.comerc.		-2.312,84	-26.168,66
(68)	d) Otros gastos gestión corriente		-83.837,33	-84.853,30
746	8. Amortización del inmovilizado	5	-187.273,70	-166.960,47
7952	9. Imputación subvenc.no financ.y otras	11.4	125.369,54	116.687,34
(678)	10. Exceso de provisiones		24.635,34	
	11. Deterioro y result.enajenac.inmov.		-61.628,47	
	b) Otros resultados-gtos.excepcionales		-61.628,47	
(1+2+3+4+5+6+7+8+9+11)	A.1) RESULTADO EXPLOTACION		146.209,46	157.957,79
769	12. Ingresos financieros b) Otros ingresos financieros		5.674,62 5.674,62	13.997,64 13.997,64
	13. Gastos financieros			
	14. Variación de valor razonable ins.fin.			
	15. Diferencia de cambio			
	16. Deter.y result.enajenac.instr.financ.			
(12+13+14+15+16)	A.2) RESULTADO FINANCIERO		5.674,62	13.997,64
(A1 + A2)	A.3) RESULTADO ANTES IMPTOS.		151.884,08	171.955,43
	17. Impuestos sobre beneficios	4.6- 10	--	--
(A3 – A4)	A.4) RESULTADO DEL EJERCICIO	3	151.884,08	171.955,43

INFORME ECONÓMICO

Real Federación de Fútbol de Madrid
CIF G78965043

ESTADO DE CAMBIOS EN EL PATRIMONIO NETO AL 31 DE DICIEMBRE DE 2016

(Notas en la memoria 1- 2- 3- y 4)

A) ESTADO DE INGRESOS Y GASTOS RECONOCIDOS AL 31 DE DICIEMBRE DE 2016

Nº CUENTAS		Notas en la memoria	2016	2015
	A) Resultado de la cuenta de pérdidas y ganancias		151.884,08	171.955,43
94	Ingresos y gastos imputados directamente al patrimonio neto: III Subvenciones, donaciones y legados recibidos	4.9	85.966,25	141.946,46
	B) Total ingresos y gastos imputados directamente en el patrimonio neto (I+II+III+IV)		85.966,25	141.946,46
(84)	Transferencias a la cuenta de pérdidas y ganancias: VIII Subvenciones, donaciones y legados recibidos	4.9	-125.369,54	-116.687,34
	C) Total transferencias a la cuenta de pérdidas y ganancias (VI+VII+VIII+IX)		-125.369,54	-116.687,34
	TOTAL DE INGRESOS Y GASTOS RECONOCIDOS (A+B+C)		112.480,79	197.214,55

B 1) ESTADO TOTAL DE CAMBIOS EN EL PATRIMONIO NETO AL 31 DE DICIEMBRE DE 2016

	FONDO SOCIAL	REMANENTE	RESULTADO EJERCICIO	SUBVENCIONES DONAC./LEGAD	TOTAL
SALDO INICIAL DEL AÑO 2016	1.590.747,82		171.955,43	1.171.347,45	2.934.050,70
Total de ingresos y gastos reconocidos			151.884,08	-39.403,29	112.480,79
Traspaso de partidas y regularizaciones	171.955,45		-171.955,43	-24.635,33	-24.635,33
SALDO FINAL DEL AÑO 2016	1.762.703,25		151.884,08	1.107.308,83	3.021.896,16

B 2) ESTADO TOTAL DE CAMBIOS EN EL PATRIMONIO NETO AL 31 DE DICIEMBRE DE 2015

	FONDO SOCIAL	REMANENTE	RESULTADO EJERCICIO	SUBVENCIONES DONAC./LEGAD	TOTAL
SALDO INICIAL DEL AÑO 2015	1.486.266,95		104.480,87	1.146.088,33	2.736.836,15
Total de ingresos y gastos reconocidos			171.955,43	25.259,12	197.214,55
Traspaso de partidas	104.480,87		-104.480,87		0,00
SALDO FINAL DEL AÑO 2015	1.590.747,82		171.955,43	1.171.347,45	2.934.050,70

MEMORIA PYMESFL DEL EJERCICIO ANUAL 2016

1. ACTIVIDAD Y NATURALEZA DE LA ENTIDAD

La Real Federación de Fútbol de Madrid (en lo sucesivo RFFM), constituida el día 22 de Abril de 1.988, es una entidad asociativa de carácter privado que integra a Clubes, Futbolistas, Entrenadores, Árbitros, Dirigentes y cuantas personas físicas y jurídicas, previamente inscritas en la misma, se dediquen a la promoción, práctica y desarrollo de las disciplinas del fútbol y que tengan como ámbito de actuación el conjunto del territorio de la Comunidad de Madrid.

La RFFM tiene personalidad jurídica, plena capacidad de obrar para el cumplimiento de sus fines y jurisdicción en los asuntos de su competencia. Posee patrimonio propio y carece de ánimo de lucro.

La RFFM se rige por la Ley 15/1994 del Deporte de la Comunidad de Madrid, Decreto 159/1996 de 14 de noviembre, por el que se regulan las Federaciones Deportivas de esta Comunidad Autónoma, por la Orden 88/1997, de 21 de enero, por las disposiciones que se dicten en el desarrollo de la citada Ley, por sus Estatutos y Reglamentos, Bases y Normas de la Competición y demás disposiciones de orden interno que dicte en el ejercicio de sus competencias y, con carácter supletorio, por los Estatutos y Reglamentos de la Real Federación Española de Fútbol (RFEF).

La RFFM se halla inscrita al nº 14 en el Registro de Entidades Deportivas de la Comunidad de Madrid y tiene su domicilio social y fiscal en la calle de Benjamín Palencia nº 27 de Madrid (28038), con C.I.F. nº G78965043.

La RFFM está integrada en la RFEF, ostentando la representación oficial de las distintas disciplinas del deporte fútbol en el ámbito de la Comunidad de Madrid. Es una entidad de utilidad pública, de acuerdo con lo dispuesto en el artículo 1.5 del Decreto 159/1996, de 14 de noviembre del Consejo de Gobierno de la Comunidad de Madrid.

La RFFM tiene comunicado a la Administración Tributaria la opción por la aplicación del régimen fiscal especial, regulado en el Título II de la Ley 49/2002, de 23 de diciembre, de régimen fiscal de las entidades sin fines lucrativos y de los incentivos fiscales al mecenazgo.

De acuerdo con el artículo 24 de sus Estatutos, Los Órganos principales de la RFFM son los siguientes:

- a) De Gobierno y representación:
 - La Asamblea General y su Comisión Delegada
 - El Presidente
- b) Complementarios:
 - La Junta Directiva.
 - El Secretario General.

La RFFM tiene su propio régimen de administración y gestión de patrimonio y presupuesto.

2. BASES DE PRESENTACIÓN DE LAS CUENTAS ANUALES

2.1. Imagen fiel

Las Cuentas Anuales del ejercicio 2016 adjuntas se han preparado a partir de los registros contables de la Entidad a 31 de Diciembre de 2016 y en ellas se han aplicado los principios contables y criterios de valoración recogidos en el Real Decreto 1491/2011 de 24 de Octubre, por el que se aprueban las normas de adaptación del Plan General de Contabilidad a las entidades sin fines lucrativos y el modelo del plan de actuación de las entidades sin fines de lucro, las Resoluciones de 26 de Marzo de 2013, por las que se aprueba el Plan de Contabilidad de entidades sin fines lucrativos y el Plan de Contabilidad de pequeñas y medianas entidades sin fines lucrativos, en todo lo no modificado específicamente por las normas anteriores, será de aplicación el Real Decreto 1514/2007,

por el que se aprueba el Plan General de Contabilidad, la Ley 50/2002 de 26 de Diciembre, de fundaciones, Ley Orgánica 1/2002 de 22 de Marzo, reguladora del Decreto de Asociación y la Ley 49/2002 de 23 de Diciembre, de régimen fiscal sin fines lucrativos y el resto de disposiciones legales vigentes en materia contable, y muestran la imagen fiel del patrimonio, de la situación financiera y de los resultados de la Entidad.

Las Cuentas Anuales adjuntas se someterán a la aprobación por la Asamblea General, estimándose que serán aprobadas sin modificación alguna.

Las Cuentas Anuales del ejercicio 2015, fueron aprobadas por la Asamblea General el 30 de Junio de 2016.

2.2. Principios contables no obligatorios aplicados

No hay principios contables no obligatorios. Para la elaboración de la cuentas anuales de la RFFM correspondientes al ejercicio 2016 se han seguido principios contables y criterios de valoración generalmente aceptados, descritos en la Nota 4 de la presente memoria.

2.3. Aspectos críticos

La RFFM ha elaborado sus estados financieros bajo el principio de empresa en funcionamiento, sin que exista ningún tipo de riesgo importante que pueda suponer cambios significativos en el valor de los activos o pasivos en el ejercicio siguiente.

2.4. Comparación de la información

Las cuentas anuales presentan a efectos comparativos, con cada una de las partidas del balance de situación, de la cuenta de pérdidas y ganancias, del estado de cambios en el patrimonio neto, además de las cifras del ejercicio 2016, las correspondientes al ejercicio anterior. Asimismo, la información contenida en esta memoria referida al ejercicio 2016 se presenta, a efectos comparativos con la información del ejercicio 2015.

2.5. Elementos recogidos en varias partidas

No se presentan elementos patrimoniales registrados en dos o más partidas de balance.

2.6. Cambios en criterios contables

Durante el ejercicio 2016 no se han producido cambios significativos de criterios contables respecto a los aplicados en el ejercicio anterior.

2.7. Corrección de errores

Las cuentas anuales del ejercicio 2016 no incluyen ajustes realizados como consecuencia de errores detectados en el ejercicio.

2.8. Importancia Relativa

Al determinar la información a desglosar en la presente memoria sobre las diferentes partidas de los estados financieros u otros asuntos, la RFFM, de acuerdo con el Marco Conceptual de las normas de adaptación del Plan General de Contabilidad a las entidades sin fines lucrativos, ha tenido en cuenta la importancia relativa en relación con las cuentas anuales del ejercicio 2016.

INFORME ECONÓMICO

Real Federación de Fútbol de Madrid
CIF G78965043

3. APLICACIÓN DEL EXCEDENTE DEL EJERCICIO

La propuesta de aplicación del excedente del ejercicio 2016, que la Junta Directiva de la RFFM someterá a la aprobación de la Asamblea General, es la siguiente:

Base de reparto	Ejercicio 2016	Ejercicio 2015
Excedente del ejercicio	151.884,08	171.955,43
Remanente		
Reservas voluntarias		
Otras reservas de libre disposición		
Total	151.884,08	171.955,43

Aplicación	Ejercicio 2016	Ejercicio 2015
A dotación fundacional / Fondo social	151.884,08	171.955,43
A reservas especiales		
A reservas voluntarias		
A		
A compensación de excedentes negativos de ejercicios anteriores		
A otros (identificar)		
Total	151.884,08	171.955,43

De acuerdo con sus Estatutos, la RFFM debe aplicar los beneficios económicos, si los hubiera, al desarrollo de su objeto social.

En la Asamblea General de la RFFM, celebrada el día 30 de junio de 2016, se aprobó la aplicación del excedente del Ejercicio 2015, por importe de 171.955,43 euros, al Fondo Social (Cta. 101).

4. NORMAS DE REGISTRO Y VALORACIÓN

4.1. Inmovilizado intangible.

El inmovilizado intangible se valora inicialmente por su coste, ya sea éste el precio de adquisición o el coste de producción. El coste del inmovilizado intangible adquirido mediante combinaciones de negocios es su valor razonable en la fecha de adquisición.

Después del reconocimiento inicial, el inmovilizado intangible se valora por su coste, menos la amortización acumulada y, en su caso, el importe acumulado de las correcciones por deterioro registradas.

Los activos intangibles son activos de vida útil definida y, por tanto, se amortizan sistemáticamente en función de la vida útil estimada de los mismos y de su valor residual. Los métodos y periodos de amortización aplicados son revisados en cada cierre de ejercicio y, si procede, ajustados de forma prospectiva. Al menos al cierre del ejercicio, se evalúa la existencia de indicios de deterioro, en cuyo caso se estiman los importes recuperables, efectuándose las correcciones valorativas que procedan.

La Entidad reconoce contablemente cualquier pérdida que haya podido producirse en el valor registrado de estos activos con origen en su deterioro, utilizándose como contrapartida el epígrafe "Pérdidas netas por deterioro" de la cuenta de pérdidas y ganancias. En el presente ejercicio no se han reconocido "Pérdidas netas por deterioro" derivadas de los activos intangibles.

La amortización de los elementos del inmovilizado intangible de forma lineal durante su vida útil estimada, en función de los siguientes años de vida útil:

INFORME ECONÓMICO

Real Federación de Fútbol de Madrid
CIF G78965043

Descripción	Años	% Anual
Desarrollo	-	-
Concesiones	-	-
Patentes, licencias, marcas y similares	-	-
Aplicaciones informáticas	3	33
Otro inmovilizado intangible	-	-

Cuando la vida útil de estos activos no pueda estimarse de manera fiable se amortizarán en un plazo de diez años, sin perjuicio de los plazos establecidos en las normas particulares sobre el inmovilizado intangible.

La Entidad incluye en el coste del inmovilizado intangible que necesita un periodo de tiempo superior a un año para estar en condiciones de uso, explotación o venta, los gastos financieros relacionados con la financiación específica o genérica, directamente atribuible a la adquisición, construcción o producción.

• Investigación y desarrollo

Los gastos en investigación se activan desde el momento en que se cumplen las siguientes condiciones (si se optan por activarlos):

- Estar específicamente individualizados por proyectos y su coste claramente establecido para que pueda ser distribuido en el tiempo.
- Se puede establecer una relación estricta entre "proyecto" de investigación y objetivos perseguidos y obtenidos. La apreciación de este requisito se realiza genéricamente para cada conjunto de actividades interrelacionadas por la existencia de un objetivo común

Los gastos de desarrollo del ejercicio se activan desde el momento en que se cumplen todas las siguientes condiciones:

- Existencia de un proyecto específico e individualizado que permita valorar de forma fiable el desembolso atribuible a la realización del proyecto.
- La asignación, imputación y distribución temporal de los costes de cada proyecto están claramente establecidas.
- En todo momento existen motivos fundados de éxito técnico en la realización del proyecto, tanto para el caso en que la intención sea la de la explotación directa, como para el de la venta a un tercero del resultado del proyecto una vez concluido, si existe mercado.
- La rentabilidad económico-comercial del proyecto está razonablemente asegurada.
- La financiación de los distintos proyectos están razonablemente asegurada para completar la realización de los mismos. Además de estar asegurada la disponibilidad de los adecuados recursos técnicos o de otro tipo para completar el proyecto y para utilizar o vender el activo intangible.
- Existe una intención de completar el activo intangible en cuestión, para usarlo o venderlo.

El cumplimiento de todas las condiciones anteriores se verifica durante todos los ejercicios en los que se realiza el proyecto, siendo el importe a activar el que se produce a partir del momento en que se cumplen dichas condiciones. El importe activado en este ejercicio asciende a **0,00 euros**.

En ningún caso se activan los desembolsos reconocidos inicialmente como gastos del ejercicio y que posteriormente han cumplido las condiciones mencionadas para su activación.

Los proyectos de investigación y desarrollo que se encargan a otras empresas o instituciones se valoran por su precio de adquisición.

Los proyectos que se realizan con medios propios de la empresa, se valoran por su coste de producción, que comprenden todos los costes directamente atribuibles y que son necesarios para crear, producir y preparar el activo para que pueda operar de la forma prevista.

La imputación a resultados de los gastos activados se realiza conforme a los siguientes criterios:

Los gastos de investigación que figuran en el activo se amortizan, desde el momento en que se activan, durante su vida útil, en un plazo máximo de cinco años, salvo que existan dudas razonables sobre el éxito técnico o la rentabilidad económico-comercial del proyecto, en cuyo caso se imputan directamente a pérdidas del ejercicio. La amortización con cargo a los resultados del ejercicio ascendió a **0,00 euros**.

Los gastos de desarrollo que figuran en el activo se amortizan como mucho en cinco años, comenzando la amortización a partir de la fecha de terminación del proyecto.

- **Aplicaciones informáticas**

Se valoran al precio de adquisición o coste de producción, incluyéndose en este epígrafe los gastos de desarrollo de las páginas web (*siempre que esté prevista su utilización durante varios años*). La vida útil de estos elementos se estima en 3 años.

Las reparaciones que no representan una ampliación de la vida útil y los costes de mantenimiento son cargados en la cuenta de resultados en el ejercicio en que se producen.

4.2. Inmovilizado material

Se valora a su precio de adquisición o a su coste de producción que incluye, además del importe facturado después de deducir cualquier descuento o rebaja en el precio, todos los gastos adicionales y directamente relacionados que se produzcan hasta su puesta en funcionamiento, como los gastos de explanación y derribo, transporte, seguros, instalación, montaje y otros similares. La Entidad incluye en el coste del inmovilizado material que necesita un periodo de tiempo superior a un año para estar en condiciones de uso, explotación o venta, los gastos financieros relacionados con la financiación específica o genérica, directamente atribuible a la adquisición, construcción o producción. Forma parte, también, del valor del inmovilizado material, la estimación inicial del valor actual de las obligaciones asumidas derivadas del desmantelamiento o retiro y otras asociadas al activo, tales como costes de rehabilitación, cuando estas obligaciones dan lugar al registro de provisiones. Así como la mejor estimación del valor actual del importe contingente, no obstante, los pagos contingentes que dependan de magnitudes relacionadas con el desarrollo de la actividad, se contabilizan como un gasto en la cuenta de pérdidas y ganancias a medida en que se incurran.

Las cantidades entregadas a cuenta de adquisiciones futuras de bienes del inmovilizado material, se registran en el activo y los ajustes que surjan por la actualización del valor del activo asociado al anticipo dan lugar al reconocimiento de ingresos financieros, conforme se devenguen. A tal efecto se utiliza el tipo de interés incremental del proveedor existente en el momento inicial, es decir, el tipo de interés al que el proveedor podría financiarse en condiciones equivalentes a las que resultan del importe recibido, que no será objeto de modificación en posteriores ejercicios. Cuando se trate de anticipos con vencimiento no superior a un año y cuyo efecto financiero no sea significativo, no será necesario llevar a cabo ningún tipo de actualización.

- **Opción 1:**

No es aplicable la activación de costes de retiro y rehabilitación.

La Entidad no tiene compromisos de desmantelamiento, retiro o rehabilitación para sus bienes de activo. Por ello no se han contabilizado en los activos valores para la cobertura de tales obligaciones de futuro.

- **Opción 2:**

Sí es aplicable la activación de grandes reparaciones y costes de retiro y rehabilitación.

Los costes relacionados con grandes reparaciones de los elementos del inmovilizado material se reconocen como sustitución en el momento en que se incurren y se amortizan durante el periodo que medie hasta la siguiente reparación, dando de baja cualquier importe asociado a la reparación que pudiera permanecer en el valor contable del citado inmovilizado.

INFORME ECONÓMICO

Real Federación de Fútbol de Madrid
CIF G78965043

Se registra la pérdida por deterioro del valor de un elemento del inmovilizado material cuando su valor neto contable supere a su importe recuperable, entendiendo éste como el mayor importe entre su valor razonable menos los costes de venta y su valor en uso.

Los gastos realizados durante el ejercicio con motivo de las obras y trabajos efectuados por la Entidad, se cargarán en las cuentas de gastos que correspondan. Los costes de ampliación o mejora que dan lugar a un aumento de la capacidad productiva o a un alargamiento de la vida útil de los bienes, son incorporados al activo como mayor valor del mismo. Las cuentas del inmovilizado material en curso, se cargan por el importe de dichos gastos, con abono a la partida de ingresos que recoge los trabajos realizados por la Entidad para sí misma.

La amortización de los elementos del inmovilizado material se realiza, desde el momento en el que están disponibles para su puesta en funcionamiento, de forma lineal durante su vida útil estimada estimando un valor residual nulo, en función de los siguientes años de vida útil:

Descripción	Años	% Anual
Construcciones	50	2
Instalaciones Técnicas	10	10
Maquinaria	9	12
Utillaje	10	10
Otras Instalaciones	10	10
Mobiliario	10	10
Equipos Procesos de Información	4	25
Elementos de Transporte	7	15
Otro Inmovilizado	10	10

La RFFM evalúa al menos al cierre de cada ejercicio si existen indicios de pérdidas por deterioro de valor de su inmovilizado material, que reduzcan el valor recuperable de dichos activos a un importe inferior al de su valor en libros. Si existe cualquier indicio, se estima el valor recuperable del activo con el objeto de determinar el alcance de la eventual pérdida por deterioro de valor. En caso de que el activo no genere flujos de efectivo que sean independientes de otros activos o grupos de activos, la Entidad calcula el valor recuperable de la unidad generadora de efectivo a la que pertenece el activo.

El valor recuperable de los activos es el mayor entre su valor razonable menos los costes de venta y su valor en uso. La determinación del valor en uso se realiza en función de los flujos de efectivo futuros esperados que se derivarán de la utilización del activo, las expectativas sobre posibles variaciones en el importe o distribución temporal de los flujos, el valor temporal del dinero, el precio a satisfacer por soportar la incertidumbre relacionada con el activo y otros factores que los partícipes del mercado considerarían en la valoración de los flujos de efectivo futuros relacionados con el activo.

En el caso de que el importe recuperable estimado sea inferior al valor neto en libros del activo, se registra la correspondiente pérdida por deterioro con cargo a la cuenta de resultados, reduciendo el valor en libros del activo a su importe recuperable.

Una vez reconocida la corrección valorativa por deterioro o su reversión, se ajustan las amortizaciones de los ejercicios siguientes considerando el nuevo valor contable.

El deterioro de valor de un activo no generador de flujos de efectivo es la pérdida de potencial de servicio de un activo, distinta a la depreciación sistemática y regular que constituye la amortización. El deterioro responde, por tanto, a una disminución en la utilidad que proporciona el activo a la entidad que lo controla.

Se produce una pérdida por deterioro del valor de un elemento del inmovilizado material no generador de flujos de efectivo cuando su valor contable supere a su importe recuperable, entendido éste como el mayor importe entre su valor razonable menos los costes de venta y su valor en uso. A tal efecto, el valor en uso se determina por referencia al coste de reposición.

Al menos al cierre del ejercicio, la Entidad evalúa si existen indicios de que algún inmovilizado material o, en su caso, alguna unidad de explotación o servicio puedan estar deteriorados, en cuyo caso, debe estimar sus importes recuperables efectuando las correcciones valorativas que procedan.

Los cálculos del deterioro de los elementos del inmovilizado material se efectúan elemento a elemento de forma individualizada. Si no fuera posible estimar el importe recuperable de cada bien individual, la Entidad determinará el importe recuperable de la unidad de explotación o servicio a la que pertenezca cada elemento del inmovilizado.

En caso de que la Entidad reconozca una pérdida por deterioro de una unidad de explotación o servicio, reduce el valor contable de los activos que la integran en proporción a su valor contable, hasta el límite del mayor valor entre los siguientes: Su valor razonable menos los costes de venta, su coste de reposición y cero.

No obstante lo anterior, si de las circunstancias específicas de los activos se pone de manifiesto una pérdida de carácter irreversible, ésta se reconoce directamente en pérdidas procedentes del inmovilizado de la cuenta de resultados.

En el ejercicio 2016 la Entidad no ha registrado pérdidas por deterioro de los inmovilizados materiales.

La amortización imputada contra resultados en la cuenta de pérdidas y ganancias del ejercicio 2016, asciende a un importe total de 187.273,70 euros, correspondiendo 28.667,59 euros a la amortización del inmovilizado intangible y 158.606,11 euros a la amortización del inmovilizado material.

4.3. Créditos y débitos por la actividad propia

La presente norma se aplicará a:

a) Créditos por la actividad propia: Son los derechos de cobro que se originan en el desarrollo de la actividad propia frente a los beneficiarios, usuarios, patrocinadores y afiliados.

- Las cuotas, donativos y otras ayudas similares, procedentes de patrocinadores, afiliados u otros deudores, con vencimiento a corto plazo, originan un derecho de cobro que se contabiliza por su valor nominal. Si el vencimiento supera el citado plazo, se reconocerán por su valor actual. La diferencia entre el valor actual y el nominal del crédito se registra como un ingreso financiero en la cuenta de resultados de acuerdo con el criterio del coste amortizado.

- Los préstamos concedidos en el ejercicio de la actividad propia a tipo de interés cero o por debajo del interés de mercado se contabilizan por su valor razonable. La diferencia entre el valor razonable y el importe entregado se reconoce, en el momento inicial, como un gasto en la cuenta de resultados de acuerdo con su naturaleza. Después de su reconocimiento inicial, la reversión del descuento practicado se contabiliza como un ingreso financiero en la cuenta de resultados.

- Al menos al cierre del ejercicio, se efectúan las correcciones valorativas necesarias siempre que exista evidencia objetiva de que se ha producido un deterioro de valor en estos activos, que se contabilizan aplicando el criterio del coste amortizado.

b) Débitos por la actividad propia: Son las obligaciones que se originan por la concesión de ayudas y otras asignaciones a los beneficiarios de la Entidad en cumplimiento de los fines propios.

- Ayudas y otras asignaciones concedidas por la Entidad a sus beneficiarios, con vencimiento a corto plazo, originan el reconocimiento de un pasivo por su valor nominal. Si el vencimiento supera el citado plazo, se reconoce por su valor actual. La diferencia entre el valor actual y el nominal del débito se contabiliza como un gasto financiero en la cuenta de resultados de acuerdo con el criterio del coste amortizado.

- Si la concesión de la ayuda es plurienal, el pasivo se registra como valor actual del importe comprometido en firme de forma irrevocable e incondicional. Se aplica este mismo criterio en aquellos casos en los que la prolongación de la ayuda no está sometida a evaluaciones periódicas, sino al mero cumplimiento de trámites formales o administrativos.

4.4. Activos financieros y pasivos financieros

La Entidad tiene registrados en el capítulo de instrumentos financieros, aquellos contratos que dan lugar a un activo financiero en una entidad y, simultáneamente, a un pasivo financiero o a un instrumento de patrimonio en otra entidad. Por tanto la presente norma resulta de aplicación a los siguientes instrumentos financieros:

a) Activos financieros:

- Efectivo y otros activos líquidos equivalentes.
- Créditos a terceros: tales como los préstamos y créditos financieros concedidos.
- Otros activos financieros: tales como depósitos en entidades de crédito, anticipos y créditos al personal, fianzas y depósitos constituidos.

b) Pasivos:

- Deudas con entidades de crédito.
- Deudas con características especiales.
- Otros pasivos financieros: Deudas con terceros tales como los préstamos y créditos financieros recibidos de personas o entidades que no sean entidades de crédito.

c) Instrumentos de patrimonio propio: Todos los instrumentos financieros que se incluyen dentro de los fondos propios.

4.4.1. Inversiones financieras a largo y corto plazo

Préstamos y cuentas por cobrar: Se registran a su coste amortizado, correspondiendo al efectivo entregado, menos las devoluciones del principal efectuadas, más los intereses devengados no cobrados en el caso de los préstamos, y al valor actual de la contraprestación realizada en el caso de las cuentas por cobrar. La Entidad registra los correspondientes deterioros por la diferencia existente entre el importe a recuperar de las cuentas por cobrar del valor en libros por el que se encuentren registradas.

Intereses recibidos de activos financieros

Los intereses de activos financieros devengados con posterioridad al momento de la adquisición se reconocen como ingresos en la cuenta de resultados. Los intereses se reconocen por el método del tipo de interés efectivo.

En la valoración inicial de los activos financieros se registran de forma independiente, atendiendo a su vencimiento, el importe de los intereses explícitos devengados no vencidos en dicho momento.

Baja de activos financieros

La Entidad da de baja los activos financieros cuando expiran o se han cedido los derechos sobre los flujos de efectivo del correspondiente activo financiero y se han transferido sustancialmente los riesgos y beneficios inherentes a su propiedad. En el caso concreto de las cuentas a cobrar se entiende que este hecho se produce en general si se han transmitido los riesgos de insolvencia y mora.

4.4.2. Efectivo y otros medios líquidos equivalentes

Bajo este epígrafe del balance adjunto se registra el efectivo en caja y bancos, depósitos a la vista y otras inversiones a corto plazo con vencimiento inferior a tres meses de alta liquidez que son rápidamente realizables en caja y que no tienen riesgo de cambios en su valor.

4.4.3. Pasivos financieros

Los préstamos, obligaciones y similares se registran inicialmente por el importe recibido, neto de costes incurridos en la transacción. Los gastos financieros, incluidas las primas pagaderas en la liquidación o el reembolso y los costes de transacción, se contabilizan en la cuenta de resultados según el criterio del devengo utilizando el método del interés efectivo. El importe devengado y no liquidado se añade al importe en libros del instrumento en la medida en que no se liquidan en el periodo en que se producen.

Fianzas entregadas

Los depósitos o fianzas constituidas en garantía de determinadas obligaciones, se valoran por el importe efectivamente satisfecho, que no difiere significativamente de su valor razonable.

Valor razonable

El valor razonable es el importe por el que puede ser intercambiado un activo o liquidado un pasivo, entre partes interesadas y debidamente informadas, que realicen una transacción en condiciones de independencia mutua.

4.5. Existencias

Se valoran al precio de adquisición. El precio de adquisición es el importe facturado por el proveedor, deducidos los descuentos y los intereses incorporados al nominal de los débitos más los gastos adicionales para que las existencias encuentren ubicadas para su venta: transportes, aranceles, seguros y otros atribuibles a la adquisición.

La RFFM no dispone de existencias inventariables al 31 de diciembre de los ejercicios 2016 y 2015.

4.6. Impuesto sobre Beneficios

De acuerdo con el Título II de la Ley 49/2002, de 23 de Diciembre, de régimen fiscal de las entidades sin fines lucrativos y de los incentivos fiscales al mecenazgo, las federaciones deportivas están exentas del Impuesto sobre Sociedades.

4.7. Ingresos y gastos

Los ingresos y gastos se imputan en función del criterio del devengo con independencia del momento en que se produce la corriente monetaria o financiera derivada de ellos.

No obstante, la Entidad únicamente contabiliza los beneficios realizados a la fecha de cierre del ejercicio, en tanto que los riesgos y las pérdidas previsibles, aún siendo eventuales, se contabilizan tan pronto son conocidos.

INFORME ECONÓMICO

Real Federación de Fútbol de Madrid
CIF G78965043

4.8. Provisiones y contingencias

Las obligaciones existentes a la fecha del balance surgidas como consecuencia de sucesos pasados de los que pueden derivarse perjuicios patrimoniales para la Entidad cuyo importe y momento de cancelación son indeterminados se registran en el balance como provisiones por el valor actual del importe más probable que se estima que la Entidad tendrá que desembolsar para cancelar la obligación.

4.9. Subvenciones, donaciones y legados

Las subvenciones, donaciones y legados, de capital no reintegrables se valoran con el importe concedido, reconociéndose inicialmente como ingresos directamente imputados al patrimonio neto y se imputan a resultados en proporción a la depreciación experimentada durante el periodo por los activos financiados por dichas subvenciones, salvo que se trate de activos no depreciables en cuyo caso se imputarán al resultado del ejercicio en que se produzca la enajenación o baja en inventario de los mismos.

Si las subvenciones, donaciones o legados fueran concedidos por los asociados, fundadores o patronos se sigue el mismo criterio que el punto anterior, salvo que se otorguen a título de donación fundacional o fondo social, en cuyo caso reconocen directamente en los fondos propios de la Entidad.

Las aportaciones efectuadas por un tercero a la dotación fundacional o al fondo social también se reconocen directamente en los fondos propios.

Mientras tienen el carácter de subvenciones, donaciones y legados, reintegrables se contabilizan como deudas a largo plazo transformables en subvenciones.

Cuando las subvenciones, donaciones y legados se concedan para financiar gastos específicos se imputarán como ingresos en el ejercicio en que se devenguen los gastos que están financiados.

Los saldos de estos epígrafes de los balances adjuntos al 31 de diciembre de 2016 y 2015, ascienden a 1.107.308,83 y 1.171.347,45 euros, y presentan el detalle siguiente:

CONCEPTOS	2016	2015
Cta.13001 Subvenciones C.S.D.-RFEF para obras en campos federativos	539.642,14	675.512,49
Cta.13101 Aportación RFEF para la adquisición de Sede Federativa	484.565,98	495.834,96
Cta.13101 Aportación RFEF para obras en campo federativo (Valdebern.)	83.100,71	--
	1.107.308,83	1.171.347,45

Las variaciones del ejercicio 2016 han sido las siguientes:

	Saldo 31-12-15	Variaciones	Aumentos	Disminuciones	Saldo 31-12-16
Subvenciones C.S.D.-RFEF para obras campos 2008-2015	675.512,49	-24.635,33	--	-111.235,02	539.642,14
Aportación RFEF para adquisición Sede Federativa	495.834,96		--	-11.268,98	484.565,98
Aportación RFEF para obras campo Valdebernardo 2016	--		85.966,25	-2.865,54	83.100,71
	1.171.347,45	-24.635,33	85.966,25	-125.369,54	1.107.308,83

5. INMOVILIZADO INTANGIBLE Y MATERIAL

El movimiento habido en este capítulo del balance adjunto es el siguiente:

INFORME ECONÓMICO

Real Federación de Fútbol de Madrid
CIF G78965043

A) Estados de movimientos del INMOVILIZADO INTANGIBLE Y MATERIAL

	Inmovilizado intangible	Inmovilizado material	Total
A) SALDO INICIAL BRUTO, EJERCICIO 2015	330.614,01	4.477.514,54	4.808.128,55
(+) Entradas	31.574,36	155.148,02	186.722,38
(-) Salidas			0,00
B) SALDO FINAL BRUTO, EJERCICIO 2015	362.188,37	4.632.662,56	4.994.850,93
C) SALDO INICIAL BRUTO, EJERCICIO 2016	362.188,37	4.632.662,56	4.994.850,93
(+) Entradas	56.814,97	111.190,58	168.005,55
(-) Salidas			0,00
D) SALDO FINAL BRUTO, EJERCICIO 2016	419.003,34	4.743.853,14	5.162.856,48
E) AMORTIZACIÓN ACUMULADA, SALDO INICIAL EJERCICIO 2015	-302.431,38	-2.846.841,35	-3.149.272,73
(+) Dotación a la amortización del ejercicio 2015	-16.967,85	-149.992,62	-166.960,47
(+) Aumentos por adquisiciones o traspasos			0,00
(-) Disminuciones por salidas, bajas, reducciones o traspasos			0,00
F) AMORTIZACIÓN ACUMULADA, SALDO FINAL EJERCICIO 2015	-319.399,23	-2.996.833,97	-3.316.233,20
G) AMORTIZACIÓN ACUMULADA, SALDO INICIAL EJERCICIO 2016	-319.399,23	-2.996.833,97	-3.316.233,20
(+) Dotación a la amortización del ejercicio 2016	-28.667,59	-158.606,11	-187.273,70
(+) Aumentos por adquisiciones o traspasos			0,00
(-) Disminuciones por salidas, bajas, reducciones o traspasos			0,00
H) AMORTIZACIÓN ACUMULADA, SALDO FINAL EJERCICIO 2016	-348.066,82	-3.155.440,08	-3.503.506,90
I) CORRECCIONES DE VALOR POR DETERIORO, SALDO INICIAL EJERCICIO 2015			0,00
(+) Correcciones valorativas por deterioro reconocidas en el periodo			0,00
(-) Reversión de correcciones valorativas por deterioro			0,00
(-) Disminuciones por salidas, bajas, reducciones o traspasos			0,00
J) CORRECCIONES DE VALOR POR DETERIORO, SALDO FINAL EJERCICIO 2015			0,00
K) CORRECCIONES DE VALOR POR DETERIORO, SALDO INICIAL EJERCICIO 2016			0,00
(+) Correcciones valorativas por deterioro reconocidas en el periodo			0,00
(-) Reversión de correcciones valorativas por deterioro			0,00
(-) Disminuciones por salidas, bajas, reducciones o traspasos			0,00
L) CORRECCIONES DE VALOR POR DETERIORO, SALDO FINAL EJERCICIO 2016			0,00
M) VALOR NETO CONTABLE FINAL EJERCICIO 2016	70.936,52	1.588.413,06	1.659.349,58

No se ha realizado ninguna corrección valorativa de los bienes de inmovilizado.

Desglose de las partidas incluidas en inmovilizado intangible al 31 de diciembre de 2016

Inmovilizado intangible	Saldo 31-12-14	Adiciones	Saldo al 31-12-15	Adiciones	Saldo al 31-12-16
Aplicaciones informáticas generales	76.865,55	19.087,16	95.952,71	20.501,94	116.454,65
Software NFG gestión federativa	172.581,10	1.645,60	174.226,70	22.398,03	196.624,73
Software Nova Net gestión Escuela Entr.	21.114,33		21.114,33	1.839,20	22.953,53
Software Nova Net gestión Cte. Entren.	28.781,63	7.066,40	35.848,03	7.768,20	43.616,23
Software Nova Net gestión Cte. Arbitros	24.589,80	3.775,20	28.365,00	4.307,60	32.672,60
Software Nova Net gestión gestión marca	6.681,60		6.681,60		6.681,60
TOTAL INMOVILIZADO INTANGIBLE	330.614,01	31.574,36	362.188,37	56.814,97	419.003,34

INFORME ECONÓMICO

Real Federación de Fútbol de Madrid
CIF G78965043

Concepto de Amortizacion	Saldo 31-12-14	Dotaciones	Saldo al 31-12-15	Dotaciones	Saldo al 31-12-16
De aplicaciones informáticas generales	-66.938,52	-7.303,34	-74.241,86	-11.427,44	-85.669,30
De software NFG gestión federativa	-163.456,72	-3.838,16	-167.294,88	-9.302,11	-176.596,99
De software Nova Net gestión Escuela Entr.	-21.114,33		-21.114,33	-354,05	-21.468,38
De software Nova Net gestión Cte. Entren.	-23.439,60	-2.693,12	-26.132,72	-5.054,07	-31.186,79
De software Nova Net gestión Cte. Arbitros	-20.800,61	-3.133,23	-23.933,84	-2.529,92	-26.463,76
De Software Nova Net gestión marca	-6.681,60		-6.681,60		-6.681,60
TOTAL AMORTIZACION INMOV.INTANGIBLE	-302.431,38	-16.967,85	-319.399,23	-28.667,59	-348.066,82

	Saldo 31-12-14	Adic/Amort.	Saldo al 31-12-15	Adic/Amort.	Saldo al 31-12-16
VALOR NETO INMOV.INTANGIBLE	28.182,63	14.606,51	42.789,14	28.147,38	70.936,52

Desglose de las partidas incluidas en inmovilizado material al 31 de diciembre de 2016

Inmovilizado material	Saldo 31-12-14	Adiciones	Saldo al 31-12-15	Adiciones	Saldo al 31-12-16
Terreno Sede Social RFFM	215.491,05		215.491,05		215.491,05
Edificio-acondic. Sede Social RFFM	824.320,28		824.320,28		824.320,28
Instalaciones en campos E.Cotorruelo	16.010,48		16.010,48		16.010,48
Pista multi-juego campo G.Mata	32.777,34		32.777,34		32.777,34
Obras campos subv. CSD 1998	751.265,14		751.265,14		751.265,14
Obras campo G.Mata subv.CSD 2002	504.139,25		504.139,25		504.139,25
Obras campos E.Cotorruelo subv.CSD 2003	613.000,00		613.000,00		613.000,00
Obras campos E.Cotorruelo subv.CSD 2005	94.551,68		94.551,68		94.551,68
Obras campo G.Mata subv.CSD 2008	124.939,66		124.939,66		124.939,66
Obras campo G.Mata subv.CSD 2010	609.828,25		609.828,25		609.828,25
Obras campos subv. CSD 2014	260.271,06		260.271,06		260.271,06
Obras campo G.Mata subv.CSD 2015		141.946,46	141.946,46		141.946,46
Obras campos Valdebernardo aport.RFEF 2016			0,00	95.212,84	95.212,84
Mobiliario-enseres Sede, campos, Delegac.	111.066,35	2.395,80	113.462,15		113.462,15
Maquinaria campos	5.552,82		5.552,82		5.552,82
Marcador electrónico-megafonica campos	22.247,05		22.247,05		22.247,05
Material Centro de Tecnificación	2.340,07		2.340,07		2.340,07
Maquinaria Sede Social y Delegaciones	46.503,51	943,80	47.447,31	5.251,40	52.698,71
Mobiliario-maquinaria Cafetería Sede	22.750,21	1.203,95	23.954,16		23.954,16
Equipos proceso información (ordenad-acces.)	156.086,24	7.690,01	163.776,25	9.708,34	173.484,59
Telecomunicaciones-equipos electrónicos	41.529,88	968,00	42.497,88	1.018,00	43.515,88
Elementos de transporte	17.584,19		17.584,19		17.584,19
Otro inmovil.: H.musical- sistema seguridad	5.260,03		5.260,03		5.260,03
TOTAL INMOVILIZADO MATERIAL	4.477.514,54	155.148,02	4.632.662,56	111.190,58	4.743.853,14

INFORME ECONÓMICO

Real Federación de Fútbol de Madrid
CIF G78965043

concepto de amortizacion	Saldo 31-12-14	Dotaciones	Saldo al 31-12-15	Dotaciones	Saldo al 31-12-16
De Terreno Sede Social RFFM	0,00		0,00		0,00
De Edificio-acondic. Sede Social RFFM	-155.822,77	-16.486,41	-172.309,18	-16.486,41	-188.795,59
De maquinaria e instalaciones en campos	-21.156,59	-55,46	-21.212,05	-55,46	-21.267,51
De Pista multi-juego campo G.Mata	-10.652,62	-3.277,73	-13.930,35	-3.277,73	-17.208,08
De Obras campos subv. CSD 1998	-751.265,14		-751.265,14		-751.265,14
De Obras campo G.Mata subv.CSD 2002	-504.139,25		-504.139,25		-504.139,25
De Obras campos E.Cotorruelo subv.CSD 2003	-613.000,00		-613.000,00		-613.000,00
De Obras campos E.Cotorruelo subv.CSD 2005	-94.551,68		-94.551,68		-94.551,68
De Obras campo G.Mata subv.CSD 2008	-87.457,79	-12.493,97	-99.951,76	-12.493,97	-112.445,73
De Obras campo G.Mata subv.CSD 2010	-264.258,93	-60.982,83	-325.241,76	-60.982,82	-386.224,58
De Obras campos subv. CSD 2014	-4.337,86	-26.027,11	-30.364,97	-26.027,11	-56.392,08
De Obras campo G.Mata subv.CSD 2015		-5.914,45	-5.914,45	-14.194,65	-20.109,10
De Obras campos Valdebern. aport.RFEF 2016			0,00	-3.173,76	-3.173,76
De Mobiliario-enseres Sede, campos, Delegac.	-88.769,37	-4.530,29	-93.299,66	-4.335,49	-97.635,15
De Marcador electrónico-megafonica campos	-19.939,14	-355,06	-20.294,20	-355,06	-20.649,26
De Material Centro de Tecnificación	-2.340,07		-2.340,07		-2.340,07
De Maquinaria Sede Social y Delegaciones	-23.831,19	-5.464,88	-29.296,07	-4.132,49	-33.428,56
De Mobiliario-maquinaria Cafetería Sede	-19.680,98	-683,60	-20.364,58	-592,28	-20.956,86
DE Equipos proceso informac. (ordenad-acces.)	-130.157,98	-11.123,50	-141.281,48	-9.966,98	-151.248,46
De Telecomunicaciones-equipos electrónicos	-35.078,48	-2.168,34	-37.246,82	-2.102,91	-39.349,73
De Elementos de transporte	-17.584,19		-17.584,19		-17.584,19
De Otro inmoviliz.: H.musical- sistem.seguridad	-2.817,32	-428,99	-3.246,31	-428,99	-3.675,30
TOTAL AMORTIZAC.INMOV. MATERIAL	-2.846.841,35	-149.992,62	-2.996.833,97	-158.606,11	-3.155.440,08

	Saldo 31-12-14	Adic/Amort.	Saldo al 31-12-15	Adic/Amort.	Saldo al 31-12-16
VALOR NETO INMOVILIZADO MATERIAL	1.630.673,19	5.155,40	1.635.828,59	-47.415,53	1.588.413,06

6. ACTIVOS FINANCIEROS

6.1 Activos financieros no corrientes

El análisis del movimiento durante el ejercicio para cada clase de activos financieros no corrientes es el siguiente:

	Valores representativos de deuda	Créditos, derivados y otros	TOTAL
Saldo al inicio del ejercicio 2015		12.715,96	12.715,96
(+) Altas		10.000,00	10.000,00
(-) Salidas y reducciones		-12.826,00	-12.826,00
(+/-) Traspasos y otras variaciones			
Saldo final del ejercicio 2015		9.889,96	9.889,96
(+) Altas		6.000,00	6.000,00
(-) Salidas y reducciones		-6.902,00	-6.902,00
(+/-) Traspasos y otras variaciones			
Saldo final del ejercicio 2016		8.987,96	8.987,96

INFORME ECONÓMICO

Real Federación de Fútbol de Madrid
CIF G78965043

• Correcciones por deterioro del valor originadas por el riesgo de crédito

El análisis del movimiento de las cuentas correctoras representativas de las pérdidas por deterioro originadas por el riesgo de crédito es el siguiente:

	Valores representativos de deuda	Créditos, derivados y otros	TOTAL
Saldo al inicio del ejercicio 2015			
(+) Altas			
(-) Salidas y reducciones			
(+/-) Traspasos y otras variaciones			
Saldo final del ejercicio 2015			
(+) Altas			
(-) Salidas y reducciones			
(+/-) Traspasos y otras variaciones			
Saldo final del ejercicio 2016			

En los ejercicios 2016 y 2016 no se han producido correcciones por estos conceptos.

Los instrumentos financieros a largo plazo, al 31 de diciembre de 2016 y 2015 de los balances adjuntos, ascienden a 8.987,76 y 9.889,96 euros, presentan el detalle siguiente:

CONCEPTOS	2016	2015
Créditos a largo plazo al personal	8.600,00	9.502,00
Fianzas constituidas	387,96	387,96
	8.987,96	9.889,96

Los créditos a largo plazo al personal, corresponden a los préstamos-anticipos concedidos al personal del RFFM sin interés, de acuerdo con el artículo 14 de su Convenio Colectivo, siendo su amortización superior a un año:

Saldo 31-12-2016	Amortización 2017	Amortización 2018	Amortización 2019
8.600,00	-4.450,00	-3.400,00	-750,00

Las fianzas constituidas, por importe de 387,96 euros, corresponde a las cantidades entregadas en su día como garantía del cumplimiento de una obligación por contratos de suministros del Comité de Árbitros de la RFFM.

6.2 Activos financieros corrientes

6.2.1 Inversiones financieras a corto plazo

Los saldos de estos epígrafes de los balances adjuntos al 31 de diciembre de 2016 y 2015, ascienden a 3.102.308,39 y 2.901.530,67 euros, y presentan el detalle siguiente:

CONCEPTOS	2016	2015
Fondo IberCaja Plus, FI Clase A	1.000.000,00	800.000,00
Imposiciones a plazo en bancos	2.101.657,56	2.100.682,52
Depositos constituidos a corto plazo	650,83	848,15
	3.102.308,39	2.901.530,67

El detalle de la inversión financiera a corto plazo en instrumentos de patrimonio es la siguiente:

FONDO DE INVERSION IBERCAJA PLUS FI CLASE A				
Fecha constitución	Nº Cta. valores	Importe	Revalorizac.	Valor liquidable 31-12-2016
10-03-2014	41629748-01	600.000,00		
24-11-2015	41629748-01	200.000,00		
16-12-2016	41629748-01	200.000,00		
VALOR CONTABLE AL 31-12-2016		1.000.000,00	16.811,24	1.016.811,24 (+ 1,68 %)

INFORME ECONÓMICO

Real Federación de Fútbol de Madrid
CIF G78965043

El detalle de las imposiciones a plazo en bancos es la siguiente:

IMPOSICIONES A PLAZO EN IBERCAJA				
Fecha constitución	Nº Cta. Imposición	Importe	Vencimiento	Saldo al 31-12-2016
22-05-2016	61513-23-003334-60	400.000,00	22-05-2017	400.000,00
24-11-2015	61513-23-003266-51	1.000.000,00	17-12-2017	1.000.000,00
Intereses devengados pendiente cobro		242,22	A vencimiento	242,22
Total saldo imposiciones a plazo en IberCaja al 31-12-2016				1.400.242,22

IMPOSICIONES A PLAZO EN BBVA				
Fecha constitución	Nº Cta. Imposición	Importe	Vencimiento	Saldo al 31-12-2016
28-12-2015	411537693	400.000,00	26-01-2017	400.000,00
20-09-2016	411532087	300.000,00	21-10-2017	300.000,00
Intereses devengados pendiente cobro		1.415,34	A vencimiento	1.415,34
Total saldo imposiciones a plazo en BBVA al 31-12-2016				701.415,34

El detalle de los depósitos constituidos, pendientes de cancelar o regularizar, es el siguiente:

Fecha constitución	Concepto	Cancelación	Saldo al 31-12-2016
17-05-2012	Provisión fondos procedimientos judic.	2017	150,00
20-09-2016	Depósito tarjeta prepago cta. Correos	Saldo vivo	580,83
Total saldo depósitos constituidos al 31-12-2016			650,83

6.2.2 Deudores comerciales y otras cuentas a cobrar

Los saldos de estos epígrafes de los balances adjuntos al 31 de diciembre de 2016 y 2015, ascienden a 119.983,23 y 391.241,72 euros, y presentan el detalle siguiente:

Cuenta	Concepto	2016	2015
434	Subvención RFEF-CSD obras campos federativos 2015	--	141.946,46
436	Deudores dudoso cobro (baja de clubes)	9.419,39	8.847,64
44002	Deudores por prestación servicios	116.781,91	262.569,11
44003	Delegaciones federativas zonales	849,32	1.160,81
44009	Deudores por servicios pendientes de facturar	2.352,00	--
441	Deudores por efectos comerciales a cobrar	--	10.200,68
446	Deudores diversos de dudoso cobro	4.173,11	4.173,11
460	Anticipos al personal a corto plazo	--	--
49000	Provisión insolvencias clubes de dudoso cobro	-9.419,39	-8.847,64
49002	Provisión insolvencias deudores diversos	-4.173,11	-4.173,11
49902	Provisión pago impuestos	--	-24.635,34
470-471	Administraciones Publicas y Org.Seg.Social deudores	--	--
		119.983,23	391.241,72

6.2.3 Efectivos y otros activos líquidos equivalentes

Los saldos de **Tesorería** de los balances adjuntos al 31 de diciembre de 2016 y 2015, por importe de 3.785.307,04 y 2.820.608,57 euros, presentan el siguiente detalle:

INFORME ECONÓMICO

Real Federación de Fútbol de Madrid
CIF G78965043

Cuenta	Concepto	2016	2015
570	Efectivo en Caja RFFM-Delegaciones y Comités	14.122,42	5.834,55
572	Cuentas corrientes bancarias	3.771.184,62	2.814.774,02
		3.785.307,04	2.820.608,57

El detalle de los saldos en las cuentas corrientes bancarias al 31 de diciembre de 2016 y 2015, es el siguiente:

Cuenta	Entidad Bancaria- Nº Cta. Corriente	2016	2015
57200	BBVA-Sucursal 4072 – Cta. nº 0201578848	1.013.160,44	773.779,88
57201	Santander-Sucursal 3129- Cta. nº 2494964581	0	307.003,74
57205	IberCaja-Sucursal 9978- Cta. nº 0330198526	433.590,94	329.923,36
57205	IberCaja-Sucursal 9978- Cta. nº 0300030010	1.485.974,41	744.449,95
57205	IberCaja-Sucursal 9978- Cta. nº 0330073162	315.362,66	249.309,84
57205	IberCaja-Sucursal 9978- Cta. nº 0330073260	301.394,96	341.716,25
57205	IberCaja-Sucursal 9978- Cta. nº 0330073358	221.701,21	68.591,00
		3.771.184,62	2.814.774,02

7. FONDOS PROPIOS

Durante los ejercicios 2016 y 2015, la evolución del “Fondo Social” de la RFFM ha sido la siguiente:

Saldo al 31 de diciembre de 2014	1.486.266,95
Aplicación del resultado del ejercicio 2014	<u>104.480,87</u>
Saldo al 31 de diciembre de 2015	1.590.747,82
Aplicación del resultado del ejercicio 2015	<u>171.955,43</u>
Saldo al 31 de diciembre de 2016	1.7962.703,25

8. PASIVOS FINANCIEROS

Las clasificaciones por vencimiento de los pasivos financieros de la Entidad, de los importes que vengzan en cada uno de los siguientes años al cierre del ejercicio y hasta su último vencimiento se detallan en el siguiente cuadro:

	Vencimiento en años				TOTAL
	1	2	3	Más de 3	
Otros pasivos financieros				733.752,15	733.752,15
Deudas a corto plazo	638.673,88				638.673,88
Acreedores varios	171.492,91				171.492,91
Deudas con entidades asociadas	3.905.548,80				3.905.548,80
Personal	80.420,24				80.420,24
Deudas con características especiales	130.182,73				130.182,73
TOTAL	4.926.318,56			733.752,15	5.660.070,71

8.1 Pasivos financieros no corrientes

Los pasivos financieros a largo plazo de la RFFM, al 31 de diciembre de 2016 y 2015, por importes de 733.752,15 y 692.000,58 euros, presentan el detalle siguiente:

CONCEPTOS	2016	2015
Cta.18000 Fianzas recibidas de clubes categoría Autonómica y Nacional Fem.	730.747,15	688.995,58
Cta.18001 Depósito concesión bar campo Ernesto Cotorruelo	3.005,00	3.005,00
	733.752,15	692.000,58

Detalle de la variación de los pasivos financieros a largo plazo:

	Dep.fianzas clubes	Dep. bar E. Cotorruelo	TOTAL
Saldo al 31 de diciembre de 2015	688.995,58	3.005,00	692.000,58
Aumentos del ejercicio	108.933,91	3.005,00	111.938,91
Disminuciones del ejercicio	-67.182,34	-3.005,00	-70.187,34
Saldo al 31 de diciembre de 2016	730.747,15	3.005,00	733.752,15

8.2 Pasivos financieros corrientes

8.2.1 Deudas financieras a corto plazo

Las deudas financieras a corto plazo de la RFFM, al 31 de diciembre de 2016 y 2015, por importes de 638.673,88 y 679.580,23 euros, presenta el detalle siguiente:

CONCEPTOS	2016	2015
Cta.55501 Partidas pendientes de aplicación a regularizar en año siguiente	0,19	--
Cta. 561 Depósitos recibidos a corto plazo	638.673,69	679.580,23
	638.673,88	679.580,23

Los saldos que componen los depósitos recibidos son los siguientes:

Cta. 561 Depósitos recibidos a corto plazo	2016	2015
Depósitos reconocimiento médico entrenadores, pendientes liquidación	52.664,07	54.041,47
Depósitos reconocimiento médico y cuotas árbitros, pendiente liquidación	34.909,21	41.951,44
Depósitos seguro accidentes árbitros, pendientes liquidación	34.952,49	39.190,46
Depósitos seguro asistencia médica informadores árbitros, pte. liquidación	1.841,75	1.436,11
Depósitos seguros médicos-inscripciones equipos J.D.M. Alcorcón	13.973,26	16.319,26
Depósitos equipos competición local Parla, pendiente liquidación	12.131,87	23.021,80
Depósitos alumnos cursos de formación Comité de Entrenadores	60,00	--
Depósitos alumnos cursos de monitores Convenio Ayuntamiento de Madrid	600,00	260,00
Depósitos equipos competic. municipales para arbitrajes, pte. liquidación	481.735,98	503.360,09
Depósitos primera inscripción de jugadores profesionales, pte. liquidación	5.505,06	--
Depósitos cuotas RFEF por organización partidos amistosos con extranjeros	300,00	--
	638.673,69	679.580,63

INFORME ECONÓMICO

Real Federación de Fútbol de Madrid
CIF G78965043

8.2.2 Acreedores comerciales y otras cuentas a pagar

El saldo de este epígrafe al 31 de diciembre de 2016 y 2015, por importes de 4.287.644,68 y 3.446.544,64 euros, presenta el detalle siguiente

CONCEPTOS	2016	2015
Cta. 410 Acreedores diversos por prestación de servicios	171.492,91	109.571,68
Cta. 411 Clubes federados:cuentas corrientes y actividades subvencionadas	399.855,04	421.150,45
Cta. 412 Real Federación Española de Fútbol: cuenta corriente	185.541,25	299.238,02
Cta. 413 Cuentas corrientes clubes e informadores con Comité de Arbitros	232.005,10	213.298,28
Cta. 414 Mutualidad de Previsión Social de F.E.-Delegación Madrileña	3.036.416,45	2.135.376,12
Cta. 433 Afiliados Comité de Arbitros: cuentas corrientes árbitros	51.730,96	59.122,81
Cta. 465 Remuneraciones pendientes de pago al personal	80.420,24	78.530,92
Cta. 475 Administraciones Públicas acreedoras (IVA e IRPF)	98.083,40	98.153,14
Cta. 476 Organismos Seguridad Social acreedores	32.099,33	32.103,22
	4.287.644,68	3.446.544,64

Al 31 de diciembre de 2016 y 2015, los saldos de la cuenta 414- Mutualidad de Previsión Social de Futbolistas Españoles-Delegación Madrileña, por importe de 3.036.416,45 y 2.135.376,12 euros, corresponden al conjunto de cuotas de afiliados y pendientes de pago al cierre de cada ejercicio.

Por instrucciones del Consejo Territorial de la citada Mutualidad, la recaudación de cuotas no se ha liquidado periódicamente por su totalidad.

9. PERIODIFICACIONES A CORTO PLAZO

Los saldos de estos epígrafes de los balances adjuntos al 31 de diciembre de 2016 y 2015, por importes de respectivamente 50.013,17 y 0,00 euros (activos) y de 43.982,50 y 49.712,50 euros (pasivos), presentan el detalle siguiente:

Cta. 480 – Gastos anticipados (activos)	2016	2015
Gastos organización campeonatos selecciones, subvencionados en 2017	43.083,17	--
Gastos Proyecto Incorpora-Fund.La Caixa(árbitros):subvencionado en 2017	6.930,00	--
	50.013,17	--

Cta. 485 – Ingresos anticipados (pasivos)	2016	2015
Cuotas anticipadas alumnos cursos de entrenadores, a realizar en 2017	43.682,50	47.762,50
Cuotas anticipadas alumnos cursos de monitores, a realizar en 2017	300,00	1.950,00
	43.982,50	49.712,50

10. SITUACIÓN FISCAL

De acuerdo con el Título II de la Ley 49/2002, de 23 de Diciembre, de régimen fiscal de las entidades sin fines lucrativos, las federaciones deportivas gozan de exención en el Impuesto sobre Beneficios.

La RFFM tiene comunicado a la Administración Tributaria la opción por la aplicación del citado régimen fiscal especial.

La RFFM no ha presentado todavía la declaración del Impuesto sobre Sociedades del Ejercicio 2016, si bien, en su cálculo se han tenido en cuenta las diferentes disposiciones legislativas de aplicación.

INFORME ECONÓMICO

Real Federación de Fútbol de Madrid
CIF G78965043

El Impuesto sobre Sociedades del Ejercicio 2016, se ha determinado como sigue:

Concepto	Importe Euros
Resultado contable ejercicio 2016	151.884,08
Resultado exento	151.884,08
Base imponible	---

El impuesto sobre sociedades del ejercicio 2015, presentado a la Agencia Tributaria el día 22-07-2016, se determinó como sigue:

Concepto	Importe Euros
Resultado contable ejercicio 2015	171.955,43
Resultado exento	171.955,43
Base imponible	---

De acuerdo con la legislación vigente, las declaraciones impositivas no pueden considerarse definitivas hasta haber sido inspeccionadas por las autoridades fiscales, o haber transcurrido el plazo de prescripción aplicable.

Debido a las posibles diferentes interpretaciones que, en su caso, pueden darse a las normas fiscales aplicables a las operaciones de la RFFM, los resultados de las inspecciones que en el futuro pudieran llevar a cabo las autoridades fiscales, para los años sujetos a verificación, podrían dar lugar a pasivos fiscales, cuyo importe no es posible cuantificar en la actualidad de una manera objetiva. No obstante, en opinión de los asesores fiscales y de la Junta Directiva de la RFFM, no es previsible que se materialicen pasivos relativamente significativos de esta naturaleza, adicionales a los registrados en las cuentas anuales adjuntas al 31 de diciembre de 2016 y 2015.

El detalle de los saldos de los balances adjuntos al 31 de diciembre de 2016 y 2015 con Administraciones Públicas, es el siguiente:

	Euros	
	2016	2015
ACTIVO		
Administraciones Públicas deudoras	--	--
	--	--
PASIVO		
Hacienda Pública acreedora (Iva repercutido)	7.706,60	9.751,48
Hacienda Pública acreedora (I.R.P.F)	90.376,80	88.401,66
Organismos de la Seguridad Social	32.099,33	32.103,22
	130.182,73	130.256,36

11. INGRESOS Y GASTOS

En la cuenta de pérdidas y ganancias adjuntas con la memoria están detallados convenientemente los ingresos y los gastos. Además, también se dispone de información y detalle de los mismos en la liquidación presupuestaria del ejercicio que se acompaña a la presente memoria.

INFORME ECONÓMICO

Real Federación de Fútbol de Madrid
CIF G78965043

11.1 Importe Neto de la Cifra de Negocios: Su composición es la siguiente

Euros		
IMPORTE NETO DE LA CIFRA DE NEGOCIOS	2016	2015
Cta. 701 Licencias federativas	253.706,68	252.456,87
Cta. 702 Cuotas de clubes y asociaciones	405.717,00	399.419,00
Cta. 703 Ingresos por actividades formativas	343.857,90	300.082,01
Cta. 704 Ingresos por publicidad y patrocinio	40.501,85	33.137,31
Cta. 706 Instalaciones deportivas	212.579,21	205.804,39
Cta. 707 Ingresos por competiciones	688.283,78	1.069.463,80
Cta. 709 Ingresos gestión Comités y otros ingresos	1.020.534,77	1.145.366,99
	2.965.181,19	3.405.730,37

Euros		
DETALLE DE OTROS INGRESOS	2016	2015
Cta. 709 Sanciones económicas	147.074,85	153.187,45
Cta. 709 Ingresos gestión Comité de Entrenadores	206.074,61	348.398,14
Cta. 709 Ingresos gestión Comité de Arbitros	666.943,39	631.879,45
Cta. 709 Publicaciones y otros ingresos	441,92	11.901,95
	1.020.534,77	1.145.366,99

11.2 Aprovisionamientos y variación de existencias: Sin movimientos ni saldos en los años 2016 y 2015.

11.3 Subvenciones de Explotación incorporadas al Resultado del Ejercicio: Durante los ejercicios 2016 y 2015, los ingresos de la RFFM, procedentes principalmente de las subvenciones a la explotación de la R.F.E.F. y la Comunidad de Madrid, así como las aportaciones a las explotación de la R.F.E.F. y la Mutualidad de Previsión Social-Delegación Madrileña, presentan el siguiente desglose

Euros		
SUBVENC.EXPLOTA.C.INCORP.A RESULTADO EJERCICIO	2016	2015
Cta. 740 Subvenciones de la R.F.E.F.	1.089.808,62	1.104.048,72
Cta. 740 Subvención Seguridad Social-Cursos formación	74,25	-
Cta. 740 Subvención de la Comunidad de Madrid	123.914,00	125.166,00
Cta. 740 Aportación Mutualidad F.E.-Deleg.Madrid	106.943,24	-
Cta. 740 Aportac.RFEF participac.ingresos Selecc.Nal.	14.689,84	-
Cta. 740 Aportac. Comité Nacional Entrenadores-RFEF	190.000,00	-
Cta. 740 Aportac. Comité Técnico de Arbitros-RFEF	5.822,64	-
	1.531.252,59	1.229.214,72

Siguiendo el criterio de los asesores fiscales de la RFFM, a partir del ejercicio 2016, las partidas recibidas de la Mutualidad, RFEF y Comités Nacionales, se contabilizan como donaciones-aportaciones a la explotación, al no derivarse de la prestación de un servicio.

11.4 Subvenciones de Capital transferidas al Resultado del Ejercicio: Las subvenciones y aportaciones de capital transferidas al Resultado de los ejercicios 2016 y 2015, han sido las siguientes:

INFORME ECONÓMICO

Real Federación de Fútbol de Madrid
CIF G78965043

Euros		
SUBVENC. CAPITAL TRANSF.A RESULTADO EJERCICIO	2016	2015
Cta. 746 Subvención RFEF-CSD: obras campos fútbol	111.235,02	105.418,36
Cta. 746 Aportac. RFEF: compra Sede Social	11.268,98	11.268,98
Cta. 746 Aportación RFEF:obras campos fútbol 2016	2.865,64	
	125.369,64	116.687,34

11.5 Gastos de Personal: El desglose de los saldos de los conceptos que representan gastos sociales, incluidos en las cuentas de pérdidas y ganancias adjuntas de los ejercicios 2016 y 2015, es como sigue:

Euros		
GASTOS SOCIALES	2016	2015
Cta. 642 Seguridad Social	318.128,44	311.131,08
Cta. 649 Otros gastos Sociales: uniformes-otras prestac.	235,90	402,00
Cta. 649 Prevención riesgos laborales-medicina trabajo	4.416,37	4.560,65
Cta. 649 Cursos formación trabajadores	100,43	108,90
	322.881,14	316.202,63

La Inspección Provincial de Trabajo y Seguridad Social de Madrid inició actuaciones en materia de Seguridad Social a la RFFM, inspeccionando las cotizaciones de los ejercicios del 2010 al 2013. Como resultado de dicha inspección se produjo una deuda por importe de 7.532,14 euros, cancelada por la RFFM el día 17-03-2014.

Al 31 de diciembre de 2016, los ejercicios 2014, 2015 y 2016 estarían pendientes de verificación en futuras inspecciones que pudiera llevar a cabo la Inspección Provincial de Trabajo y Seguridad Social.

No existen obligaciones contraídas con el personal en materia de pensiones o seguros de vida.

11.6 Otros gastos de explotación: Los saldos de este epígrafe de las cuentas de pérdidas y ganancias adjuntas de los ejercicios 2016 y 2015, presentan el detalle siguiente:

Euros		
OTROS GASTOS DE EXPLOTACION	2016	2015
Cta. 622 Reparaciones y conservación	190.087,10	184.895,38
Cta. 623 Servicios profesionales independientes	49.050,95	47.477,90
Cta. 625 Primas de seguros	26.018,36	25.233,47
Cta. 626 Servicios bancarios y similares	920,11	596,51
Cta. 627 Publicidad, propaganda y relaciones públicas	138.703,18	121.619,16
Cta. 628 Suministros	64.468,16	74.954,43
Cta. 629 Otros servicios	152.758,58	145.999,68
Cta. 63 Tributos y tasas	7.322,26	4.465,13
Cta. 650 Pérdidas de créditos incobrables	1.741,09	2.217,28
Cta. 695 Dotación a la provisión para insolvencias	2.614,38	26.168,66
Cta. 794 Reversión de provisión para insolvencias	-2.042,63	-2.217,28
Cta. 659 Otros gastos de gestión corriente	83.837,33	84.853,30
	715.478,87	716.263,62

12. OTRA INFORMACIÓN

El proceso electoral de la RFFM se ha llevado a cabo en el ejercicio 2016, finalizando el pasado día 22 de diciembre de 2016 con la constitución formal de la Asamblea General y proclamaciones de su Presidente, D. Francisco Javier Díez Ibañez, y miembros de la Comisión Delegada. Al 31 de diciembre de 2016 está pendiente el nombramiento de los miembros de Junta Directiva

El número medio de personas empleadas en el curso del ejercicio, expresado por categorías es el siguiente:

	Total	
	Ejerc. 2016	Ejerc. 2015
Presidente-Junta Directiva RFFM (1)	1	20
Altos directivos (no consejeros)		
Personal de dirección de la RFFM (Secretario Gral.)	1	1
Técnicos y profesionales científicos e intelectuales		
Empleados de tipo administrativo	25	25
Comerciales, vendedores y similares		
Resto de personal (Ordenanza y mantenimiento)	5	5
Trabajadores no cualificados		
Total personal medio del ejercicio	32	51

En los ejercicios 2016 y 2015 no hay personas empleadas con discapacidad mayor o igual del 33%.

(1) El Presidente y los miembros de la Junta Directiva de la RFFM no perciben sueldos, remuneraciones o dietas. Únicamente, y con carácter excepcional, se les abonan gastos suplidos, desplazamientos, etc., por los ocasionados en el cumplimiento de sus funciones y sus asistencias a reuniones o actos en representación de la RFFM y sus respectivos comités de Entrenadores y Árbitros, ascendiendo en conjunto en los ejercicios 2016 y 2015 a cifras brutas de, 22.703,96 y 21.464,22 euros, respectivamente.

No se han otorgado préstamos ni créditos al Presidente y miembros de Junta Directiva de la RFFM. Así mismo, no se han contraído obligaciones en materia de pensiones y seguros de vida, tanto con los presentes como con los anteriores presidentes y miembros de Junta Directiva.

Número medio de personas empleadas: Al 31 de diciembre de 2016 y 2015, el número medio ha sido de 31 personas, con el siguiente desglose:

CATEGORIAS PROFESIONALES	2016			2015		
	MUJERES	HOMBRES	TOTAL	MUJERES	HOMBRES	TOTAL
Secretario General - Jefe Superior		1	1		1	1
Jefes administrativos	1	10	11	1	10	11
Oficiales de 1ª y 2ª administrativos	5	8	13	5	9	14
Auxiliares administrativos		1	1			
Oficiales de manten. Sede y Campos		4	4		4	4
Ordenanzas		1	1		1	1
Total personal medio del ejercicio	6	25	31	6	25	31

INFORME ECONÓMICO

Real Federación de Fútbol de Madrid
CIF G78965043

En los ejercicios 2016 y 2015, los gastos de técnicos y colaboradores de las actividades deportivas federativas, Escuela de Entrenadores, escuelas de fútbol base, Centro de Tecnificación y Comités de Entrenadores y Árbitros, han sido aplicados a sus respectivas actividades al no mantener vínculo laboral.

Cobertura de seguros: La RFFM tiene cobertura de seguros de accidentes para el Presidente y su Junta Directiva, delegados zonales y jugadores de las selecciones de Madrid, durante su actividad en representación de la misma.

La RFFM-Escuela de Entrenadores tiene cobertura de seguros de accidentes para todos los alumnos inscritos.

Igualmente, los comités de Entrenadores y Árbitros tienen cobertura de seguros de accidentes para sus respectivos afiliados.

La RFFM también cuenta con cobertura de seguros multi-riesgo y responsabilidad civil sobre la Sede Social y las instalaciones deportivas Ernesto Cotorruelo, García de la Mata y Valdebernardo.

Además, desde el año 1.999, la RFEF tiene suscrita una póliza que da cobertura de responsabilidad civil para el conjunto de las federaciones autonómicas. La RFEF sufraga el 50% de su coste y el otro 50% es abonado por las federaciones autonómicas.

Contratos o Convenios suscritos por la RFFM: Los contratos o convenios firmados por la RFFM, con carácter general, tienen la duración de un año o temporada deportiva. Todos los firmados en 2015 con diversos ayuntamientos de la Comunidad de Madrid, se renovaron para el año 2016. El convenio firmado con la Dirección General de Deportes de la Comunidad de Madrid para el desarrollo de los Campeonatos Escolares de los I.E.S. de la C.A.M., finalizó en la temporada 2015-2016, no renovándose para la temporada 2016-2017.

La RFFM no tiene firmados contratos de amplia duración.

Informe de auditoría: En cumplimiento de la órdenes publicadas por los órganos competentes de la Comunidad de Madrid desde el año 2008 (615/2008, 873/2010 y última Orden 2295/2011, de 27 de diciembre, de la Vicepresidencia, Consejería de Cultura y Deporte y Portavocía del Gobierno de la Comunidad de Madrid), desde el año 2008 y hasta la fecha, las cuentas anuales de la RFFM, de los ejercicios terminados al 31 de diciembre, han sido auditadas de manera continuada.

De la auditoría de las cuentas anuales de 2015, correspondientes al ejercicio anual terminado el día 31 de diciembre de 2015, además de incluir el informe como anexo en las cuentas anuales del citado año, en la Asamblea General celebrada el día 30 de junio de 2016, se informó que no existían salvedades a las cuentas presentadas y, en opinión de los auditores, expresaban en todos los aspectos significativos la imagen fiel del patrimonio y de la situación financiera al 31 de diciembre de 2015, así como de los resultados de sus operaciones correspondientes al ejercicio anual terminado en dicha fecha.

El informe de la auditoría de las cuentas anuales de 2016, correspondiente al ejercicio anual terminado el día 31 de diciembre de 2016, se adjunta al informe económico como "ANEXO I".

Del resultado de la auditoría de las cuentas anuales de 2016, se dará cumplida información en la próxima Asamblea General que se celebrará en junio 2017.

Avaless y garantías recibidos o prestados: Al 31 de diciembre de 2016 y 2015, La RFFM tiene en su poder el aval recibido como garantía de depósito establecido por la siguiente concesión:

CONCESION	Recibido de	Avalista	Validez	Importe
Bar García La Mata	D. Salvador Moreno	Caja España	Indefinida	5.283,00 €

La RFFM no tiene prestados avales ni garantías ante terceros al 31 de diciembre de 2016 y 2015.

13. INFORMACIÓN SOBRE DERECHOS DE EMISIÓN DE GASES DE EFECTO INVERNADERO Y MEDIOAMBIENTE

No existe ningún derecho de emisión de gases. Las actividades de la RFFM no generan impactos medioambientales negativos, cumpliendo todas las normativas aplicables, por lo que no estima necesaria la dotación de provisión ni gasto adicional.

14. HECHOS POSTERIORES AL CIERRE

No existen hechos relevantes con posterioridad al cierre de las cuentas de los ejercicios 2016 y 2015 que puedan afectar a la RFFM, respecto al principio de entidad en funcionamiento.

15. BASES DE PRESENTACION DE LA LIQUIDACION DEL PRESUPUESTO

Los criterios sobre la liquidación del presupuesto se basan en los conceptos generales siguientes:

- Cumplimiento de legalidad: El presupuesto se liquida en base a las normas establecidas por la RFEF y la propia RFFM.

- Criterios y método contable para el registro y presentación de la liquidación del presupuesto: Corresponden al establecimiento de cuentas y grupos de Presupuesto en los Programas de Gestión, Actividades Formativas y Actividades Deportivas-Fomento del Fútbol Base.

INFORME ECONÓMICO

Real Federación de Fútbol de Madrid
CIF G78965043

16. CONCILIACIÓN DEL PRESUPUESTO Y CUENTA DE PÉRDIDAS Y GANANCIAS

A continuación se incluyen los cuadros de conciliación entre los Presupuestos y las Cuentas de Pérdidas y Ganancias de los ejercicios 2016 y 2015 expresados en euros, debiendo resaltarse que la RFFM dispone de un adecuado y suficiente soporte documental para la totalidad de las transacciones desarrolladas durante los mismos.

AÑO 2016 (euros)

CONCEPTOS	PRESUP.2016	REALIZADO	DESVIACIÓN
INGRESOS			
Ingresos RFFM y Comités	2.909.248	3.039.923,23	130.675,23
Subvenciones oficiales(RFEF-CSD)	1.074.323	1.089.808,62	15.485,62
Otras subvenciones (C.A.M.-Seg.Social)	123.914	123.988,25	74,25
Aportac.Mutualidad, RFEF y Comités Nacionales	288.751	317.455,72	28.704,72
Subv-Aport. Capital trasp. a resultado ejercicio	124.968	125.369,54	401,54
TOTAL INGRESOS	4.521.204	4.696.545,36	175.341,36
GASTOS			
Gastos de Gestión	2.482.710	2.484.487,24	1.777,24
Actividades de Formación	403.571	399.333,96	-4.237,04
Actividades Deportivas/Fomento" F.Base"	1.634.923	1.660.840,08	25.917,08
TOTAL GASTOS	4.521.204	4.544.661,28	23.457,28
SALDO DE EXPLOTACION 2016	--	151.884,08	151.884,08

AÑO 2015 (euros)

CONCEPTOS	PRESUP.2015	REALIZADO	DESVIACIÓN
INGRESOS			
Ingresos RFFM y Comités	3.083.748	3.449.986,40	366.238,40
Subvenciones oficiales(RFEF-CSD)	1.091.533	1.114.048,72	22.515,72
Otras subvenciones (C.A.M.-Seg.Social)	125.256	125.166,00	-90,00
Subv-Aport. Capital trasp. a resultado ejercicio	115.111	116.687,34	1.576,34
TOTAL INGRESOS	4.415.648	4.805.888,46	390.240,46
GASTOS			
Gastos de Gestión	2.378.657	2.399.370,90	20.713,90
Actividades de Formación	407.152	351.375,99	-55.776,01
Actividades Deportivas/Fomento" F.Base"	1.629.839	1.883.186,14	253.347,14
TOTAL GASTOS	4.415.648	4.633.933,03	218.285,03
SALDO DE EXPLOTACION 2015	--	171.955,43	171.955,43

INFORME ECONÓMICO

Real Federación de Fútbol de Madrid
CIF G78965043

PRESUPUESTO ÚNICO DE INGRESOS (en euros)

LIQUIDACION AL 31 DE DICIEMBRE DE 2016

CTA.	DENOMINACION	PRESUPUESTO	REALIZADO	DESVIACIÓN
701	Licencias federativas	252.000	253.706,68	1.706,68
702	Cuotas clubes y entidades	399.200	405.717,00	6.517,00
703	Convenios Escuelas F.Base/Cursos formativos	10.100	10.320,00	220,00
703	Conv.Prog.Format.-Comp. Centros Penitenciarios	22.715	22.715,00	--
703	Ingresos cursos Escuela de Entrenadores	278.000	310.822,90	32.822,90
704	Ingresos por publicidad y Convenio-patrocinio	37.000	40.501,85	3.501,85
706	Ingresos instalaciones deportivas	206.000	212.579,21	6.579,21
707	Organ.Camp.España Cadete/Copa Coca-Cola	10.000	10.000,00	--
707	Ingresos por competiciones R.F.F.M.	98.000	103.348,00	5.348,00
70703	Convenio C.A.M.:Camp.Escolares IES-IPAF	313.170	271.884,54	-41.285,46
70703	Competic.por Convenio, Espec./Municipales	337.500	303.051,24	-34.448,76
709	Publicaciones R.F.F.M.	100	130,00	30,00
709	Sanciones económicas	150.000	147.074,85	-2.925,15
709	Ingresos varios	9.000	311,92	-8.688,08
709	Ingresos Gestión Comité de Entrenadores	159.500	206.074,61	46.574,61
709	Ingresos Gestión Comité de Arbitros	618.963	666.943,39	47.980,39
740	Subvención Territorial / estructura	835.280	835.280,00	--
740	Subvención desplazamientos 3ª División	84.625	84.625,28	0,28
740	Subvención Fútbol Territorial	30.772	30.771,81	-0,19
740	Subvención Liga Juvenil (Nal/Div.Honor)	16.000	16.872,90	872,90
740	Subvención Fútbol Infantil	11.131	11.130,74	-0,26
740	Subvenc. Camp.España Cadete-Copa C.Cola	--	814,50	814,50
740	Subvención Fútbol Sala	50.000	62.959,44	12.959,44
740	Subvención F.Femenino Nacional	4.500	4.091,00	-409,00
740	Subvención Selecciones Autonómicas	4.500	5.748,00	1.248,00
740	Subvención Escuelas " Fútbol Base "	18.000	18.000,00	--
740	Subv.Org.Campeonatos Nac.Selecciones	19.515	19.514,95	-0,05
74001	Subv.-Bonif.Seg.Social cursos de formación	--	74,25	74,25
74002	Subvenc./Ayudas Comunidad de Madrid	123.914	123.914,00	--
74005	Aportac.Mutualidad F.Base-Territorial	102.561	106.943,24	4.382,24
74005	Aportac.RFEF: particip.ingresos Selecc.Nal.	14.690	14.689,84	-0,16
74005	Aportac.Cte.Nal.Entrenadores (C.N.E.-RFEF)	165.000	190.000,00	25.000,00
74005	Aportac.Cte.Técnico Arbitros (C.T.A.-RFEF)	6.500	5.822,64	-677,36
746	Traspaso subvenc.capital CSD: obras campos	113.699	111.235,02	-2.463,98
746	Traspaso aportac. capital RFEF: compra Sede	11.269	11.268,98	-0,02
746	Traspaso aportac.capital RFEF: obras campos	--	2.865,54	2.865,54
769	Ingresos financieros	8.000	5.674,62	-2.325,38
778	Ingresos excepcionales	--	42.389,45	42.389,45
794/795	Reversión-exceso provis. insolvencias aplicadas	--	26.677,97	26.677,97
	TOTAL INGRESOS	4.521.204	4.696.545,36	175.341,36
	TOTAL GASTOS	4.521.204	4.544.661,28	23.457,28
	RESULTADO	--	151.884,08	151.884,08

INFORME ECONÓMICO

Real Federación de Fútbol de Madrid
CIF G78965043

PRESUPUESTO ÚNICO DE GASTOS (en euros)

LIQUIDACION AL 31 DE DICIEMBRE DE 2016

PROG	CTA.	DENOMINACIÓN	PRESUPUESTO	REALIZADO	DESVIACIÓN
G	640	Sueldos y salarios	1.208.220	1.245.182,43	36.962,43
G	62900	Gastos de viaje y representación	21.500	22.703,96	1.203,96
G	642	Seguridad Social	329.982	318.128,44	-11.853,56
G	649	Otros gastos sociales	5.800	4.752,70	-1.047,30
G	626	Servicios bancarios y similares	1.000	920,11	-79,89
G	631	Otros tributos y tasas municipales	3.870	7.322,26	3.452,26
G	62200/01	Reparac./conserv.Sede Social y vehiculo	27.338	19.786,91	-7.551,09
G	62202	Reparaciones/conservación campos	45.000	44.912,59	-87,41
G	62204/06	Rep-mant.mobil-maq.of.-sist.inform.y Ctes	102.441	97.578,45	-4.862,55
G	62205	Limpieza Sede Social	31.000	27.809,15	-3.190,85
G	623	Serv.profesionales:Asesoría-Jurídicos-Fiscal	46.200	43.947,19	-2.252,81
G	623	Serv.prof: Auditoría cuentas y LOPD	5.350	5.103,76	-246,24
G	625	Primas de seguros	26.550	26.018,36	-531,64
G	62700	Publicidad y propaganda	16.000	15.056,89	-943,11
G	62702	Relaciones públicas: atenc.generales	22.000	23.122,34	1.122,34
G	62702	Actos: Gala Fútbol/ Entrenadores/Arbitros	87.500	84.169,17	-3.330,83
G	62702	Reuniones de trabajo	8.500	6.937,10	-1.562,90
G	62703	Publicaciones / Web / Dpto. Prensa	9.971	9.417,68	-553,32
G	628	Suministros(Loc.social y campos federat.)	84.000	64.468,16	-19.531,84
G	62901	Material y suministros oficina	67.400	56.809,75	-10.590,25
G	62902	Libros y suscripciones	4.200	3.776,45	-423,55
G	62903	Comunicaciones (correo,telef.,burof..mensaj.)	51.800	40.854,46	-10.945,54
G	62907	Asambleas y Elecciones	14.000	28.613,96	14.613,96
AD	65500	Organ.Campeonatos Nac. Selecciones	21.000	25.092,33	4.092,33
AD	65500	Comp.espec.subv.F7 Base-Copa F.Fem.	298.500	288.579,75	-9.920,25
AD	65500	Org.Camp.España Cadete/Copa Coca-Cola	3.000	1.699,80	-1.300,20
AD	65500	Programa FIFA: Promoción F.Femenino	2.300	1.436,98	-863,02
AD	65500	Competic.especiales y PDM/Ayuntamient.	194.000	164.589,06	-29.410,94
AD	65500	Campeonatos Escolares IES/ IPAF CAM	297.900	254.259,12	-43.640,88
AD	65503	Competic.RFFM:gestión actas part.on-line	35.000	16.410,78	-18.589,22
AF	656	Escuelas Fútbol Base	22.735	21.983,72	-751,28
AF	656	Cursos formativos/ Centro Tecnif.Deport.	39.020	37.936,14	-1.083,86
AF	656	Programa Formac-Comp.C.Penitenciaris	23.600	23.079,76	-520,24
AF	656	Actividades Escuela de Entrenadores	154.316	135.417,61	-18.898,39
Suma y sigue			3.310.993	3.167.877,32	-143.115,68

INFORME ECONÓMICO

Real Federación de Fútbol de Madrid
CIF G78965043

Presupuesto único de gastos (en euros)

Liquidación al 31 de diciembre de 2016 (continuación)

PROG	CTA.	DENOMINACIÓN	PRESUPUESTO	REALIZADO	DESVIACIÓN
		Suma anterior	3.310.993	3.167.877,32	-143.115,68
AF	656	Actividades formativas Cté. Entrenadores	68.900	69.055,78	155,78
AD	656	Actividades deportivas Cté. Entrenadores	15.409	13.000,00	-2.409,00
AF	656	Actividades formativas Cté. Arbitros	95.000	111.860,95	16.860,95
AD	656	Actividades deportivas Cté. Arbitros	153.686	152.599,40	-1.086,60
G	659	Trofeos deportivos	15.000	17.795,71	2.795,71
G	659	Gastos funcionamiento campos federat.	60.000	58.528,83	-1.471,17
G	65902-03	Otros gastos-varios e imprevistos	4.800	5.936,32	1.136,32
G	659	Gastos de conserjería	1.500	1.346,99	-153,01
G	659	Partidos suspendidos	1.000	229,48	-770,52
G	680	Amortización inmovilizado intangible	18.350	28.667,59	10.317,59
G	681	Amortización inmovilizado material	35.470	33.236,57	-2.233,43
G	681	Amort.obras campos(Subv.CSD 2008/2015)	113.699	111.235,02	-2.463,98
G	681	Amort.Sede Social (aportac.capital RFEF)	11.269	11.268,98	-0,02
G	681	Amort.obras campos(aport.capital RFEF)	--	2.865,54	2.865,54
G	695	Dotación provisión insolvenc. clubes	2.000	2.614,38	614,38
SA	652	Desplazamientos 3ª División	84.625	84.625,28	0,28
SFD	652	Activ.Fútbol Base: Premios Deportividad	4.100	4.100,00	--
SFD	652	Actividad.F.Base (arb.F-11 Alevin/F.Fem)	248.000	237.207,95	-10.792,05
SFD	652	Fútbol Aficionado Territ. (arb.Alev/F.Fem)	30.772	30.771,81	-0,19
SA	652	Liga de Juveniles (Nal./ Div.Honor)	16.000	16.872,90	872,90
SFD	652	Fútbol Infantil (arbitrajes Alev./F.Fem)	11.131	11.130,74	-0,26
SA	652	Camp.España Cadete/Copa Coca-Cola	--	814,50	814,50
SA	652	Fútbol Sala	50.000	62.959,44	12.959,44
SA	652	Fútbol Femenino Nacional	4.500	4.091,00	-409,00
SA	652	Delegaciones Zonales Federativas	100.000	98.607,23	-1.392,77
SA	652	Selecciones Autonómicas	65.000	59.392,01	-5.607,99
		OTROS GASTOS			
G	650	Pérdidas créd.incobrables-clubes dudoso cobro	--	1.741,09	1.741,09
SFD	65200	Ayuda excepcional Fútbol Infantil 16-17	--	82.600,00	82.600,00
SFD	678	Prog.Especial Formación-Activ.Promoción	--	50.000,00	50.000,00
G	678	Gastos excepcionales	--	11.628,47	11.628,47
		TOTAL GASTOS	4.521.204	4.544.661,28	23.457,28

COMPARACIÓN PRESUPUESTARIA 2.016

LIQUIDACIÓN POR SECTORES DE GESTIÓN

CONCEPTOS	PRESUP.2016	REALIZADO	DESVIACION
<u>PRESUPUESTO INGRESOS F.F.M.</u>			
INGRESOS FFM/GESTION FEDERATIVA	3.568.161	3.625.409,10	57.248,10
INGRESOS COMITÉ ENTRENADORES	325.380	396.698,82	71.318,82
INGRESOS COMITÉ DE ARBITROS	627.663	674.437,44	46.774,44
TOTAL PRESUPUESTO INGRESOS F.F.M.	4.521.204	4.696.545,36	175.341,36
<u>PRESUPUESTO GASTOS F.F.M</u>			
GASTOS FFM/GESTION FEDERATIVA	3.568.161	3.544.585,66	-23.575,34
GASTOS COMITÉ ENTRENADORES	325.380	345.669,49	20.289,49
GASTOS COMITÉ DE ARBITROS	627.663	654.406,13	26.743,13
TOTAL PRESUPUESTO GASTOS F.F.M.	4.521.204	4.544.661,28	23.457,28
SALDO DE EXPLOTACION	--	151.884,08	151.884,08

A continuación se presentan las liquidaciones presupuestarias que analizan los resultados de cada una de las áreas de gestión.

En la Gestión Federativa se ha obtenido un resultado favorable de 80.823,44 euros que, considerando las cuantías presupuestadas, representa una desviación aproximada del 2,27 % .

LIQUIDACIÓN PRESUPUESTARIA 2.016

F.F.M. / GESTION FEDERATIVA

CONCEPTOS	PRESUP. 2016	REALIZADO	DESVIACIÓN
<u>INGRESOS</u>			
Ingresos federativos F.F.M.	2.127.705	2.164.609,61	36.904,61
Subvenciones oficiales(RFEF-CSD)	1.074.323	1.089.808,62	15.485,62
Otras subvenciones (C.A.M.-Seg.Social)	123.914	123.988,25	74,25
Aportaciones Mutualidad y R.F.E.F.	117.251	121.633,08	4.382,08
Traspaso subvenc.capital a resultado ejercicio	124.968	125.369,54	401,54
TOTAL INGRESOS	3.568.161	3.625.409,10	57.248,10
<u>GASTOS</u>			
Gastos de Gestión	1.862.662	1.860.002,75	-2.659,25
Actividades de Formación	239.671	218.417,23	-21.253,77
Actividades Deportivas / Fomento Deporte	1.465.828	1.466.165,68	337,68
TOTAL GASTOS	3.568.161	3.544.585,66	-23.575,34
SALDO DE EXPLOTACION	--	80.823,44	80.823,44

PRESUPUESTO DE INGRESOS: LIQUIDACION AL 31-12-2016

SERVICIOS CENTRALES/GESTIÓN FEDERATIVA

CTA.	DENOMINACION	PRESUPUESTO	REALIZADO	DESVIACIÓN
701	Licencias federativas	252.000	253.706,68	1.706,68
702	Cuotas clubes y entidades	399.200	405.717,00	6.517,00
703	Convenios Escuelas F.Base/Cursos formativos	10.100	10.320,00	220,00
703	Conv.Prog.Formac.-Comp.Centros Penitenciarios	22.715	22.715,00	--
703	Ingresos Cursos Escuela Entrenadores	278.000	310.822,90	32.822,90
704	Ingresos por publicidad y Convenio-patrocinio	37.000	40.501,85	3.501,85
70600	Ingresos instalaciones deportivas	206.000	212.579,21	6.579,21
70700	Organ.Camp.España Cadete/ CopaCoca-Cola	10.000	10.000,00	--
70700	Ingresos por competiciones R.F.F.M	98.000	103.348,00	5.348,00
70703	Convenio CAM: Campeonatos Escolares/IPAF	313.170	271.884,54	-41.285,46
70703	Compet. por Convenio, Espec./ Municipales	337.500	303.051,24	-34.448,76
709	Publicaciones R.F.F.M.	100	130,00	30,00
709	Sanciones económicas	150.000	147.074,85	-2.925,15
709	Ingresos varios	9.000	311,92	-8.688,08
740	Subvención Territorial / estructura	835.280	835.280,00	--
740	Subvención desplazamientos 3ª División	84.625	84.625,28	0,28
740	Subvención Fútbol Territorial	30.772	30.771,81	-0,19
740	Subvención Liga Juvenil (Nal/Div.Honor)	16.000	16.872,90	872,90
740	Subvención Fútbol Infantil	11.131	11.130,74	-0,26
740	Subv.Camp.España Cadete/Copa Coca-Cola	--	814,50	814,50
740	Subvención Fútbol Sala	50.000	62.959,44	12.959,44
740	Subvención F.Femenino Nacional	4.500	4.091,00	-409,00
740	Subvención Selecciones Autonómicas	4.500	5.748,00	1.248,00
740	Subvención Escuelas " Fútbol Base "	18.000	18.000,00	--
740	Subv.Organiz.Campeonatos Nac.Selecciones	19.515	19.514,95	0,05
74001	Subv.-Bonif.Seg.Social cursos formación	--	74,25	74,25
74002	Subvenc./Ayudas Comunidad Madrid	123.914	123.914,00	--
74005	Aportac. Mutualidad F.Base-Territorial	102.561	106.943,24	4.382,24
74005	Aportac.RFEF: participac.ingresos Selecc.Nal.	14.690	14.689,84	-0,16
	Suma y sigue	3.438.273	3.427.593,14	-10.679,76

Servicios Centrales / Gestión Federativa

Liquidación Presupuesto de Ingresos 2016 (continuación)

CTA.	DENOMINACION	PRESUPUESTO	REALIZADO	DESVIACIÓN
	Suma anterior	3.438.273	3.427.593,14	-10.679,86
746	Traspaso subv.Capital RFEF-CSD:obras campos	113.699	111.235,02	-2.463,98
746	Traspaso aportación capital RFEF: compra Sede	11.269	11.268,98	-0,02
746	Traspaso aportación capital RFEF: obras campos	--	2.865,54	2.865,54
769	Ingresos financieros	4.920	3.489,89	-1.430,11
	<u>OTROS INGRESOS</u>			
778	Ingresos excepc.:regul.saldos baja clubes	--	40.898,56	40.898,56
778	Ingresos excepc.:regul. saldos ctas.pendientes	--	1.380,00	1.380,00
794	Reversión prov.aplicadas:clubes dudoso cobro	--	2.042,63	2.042,63
795	Exceso de provisiones	--	24.635,34	24.635,34
	TOTAL INGRESOS	3.568.161	3.625.409,10	57.248,10
	TOTAL GASTOS	3.568.161	3.544.585,66	-23.575,34
	RESULTADO	--	80.823,44	80.823,44

INFORME ECONÓMICO

Real Federación de Fútbol de Madrid
CIF G78965043

PRESUPUESTO DE GASTOS: LIQUIDACION AL 31-12-2016

SERVICIOS CENTRALES/GESTIÓN FEDERATIVA

PROG.	CTA.	DENOMINACIÓN	PRESUPUESTO	REALIZADO	DESVIACIÓN
G	640	Sueldos y salarios	952.013	979.042,73	27.029,73
G	62900	Gastos de viaje	8.000	9.237,91	1.237,91
G	642	Seguridad Social	250.250	241.275,48	-8.974,52
G	649	Otros gastos sociales	3.567	2.922,91	-644,09
G	626	Servicios bancarios y similares	615	565,87	-49,13
G	631	Otros tributos y tasas municipales	3.496	6.762,54	3.266,54
G	62200/01	Reparac./conserv. Sede Soc. y vehículo	16.811	12.168,95	-4.642,05
G	62202	Reparaciones/conservación campos	45.000	44.912,59	-87,41
G	62204	Rep-manten.mobiliario-maq.ofic.-sist.inform.	62.687	59.803,56	-2.883,44
G	62205	Limpieza Sede Social	19.065	17.102,62	-1.962,38
G	623	Serv. profesionales: Asesoría-Jurídicos y Fiscal	26.761	24.326,26	-2.434,74
G	623	Serv.prof.:Auditoría cuentas y LOPD	3.291	3.138,80	-152,20
G	625	Primas de seguros	13.964	14.044,89	80,89
G	62700	Publicidad y propaganda	16.000	15.056,89	-943,11
G	62702	Relaciones públicas:atenc.generales	8.000	8.363,56	363,56
G	62702	Acto entrega Trofeos – Gala Fútbol M.	22.000	16.546,83	-5.453,17
G	62702	Reuniones de trabajo	4.000	3.757,80	-242,20
G	62703	Publicaciones / Dpto.Prensa /Web oficial	6.710	6.156,52	-553,48
G	628	Suministros (Loc.social y campos)	71.488	54.737,41	-16.750,59
G	62901	Impresos varios	3.936	2.655,50	-1.280,50
G	62901	Impresos fichas-formularios	21.000	15.330,97	-5.669,03
G	62901	Material de escritorio	4.920	4.428,46	-491,54
G	62901	Trabajos y suministros informáticos	9.840	9.641,05	-198,95
G	62901	Confec. nóminas y seguros sociales	4.305	4.332,06	27,06
G	62901	Trabajos y suministros fotocopiadora	3.690	3.470,98	-219,02
G	62902	Libros y suscripciones	2.091	2.158,84	67,84
G	62903	Comunicaciones (correo,telef.,burof.,mensaj.)	29.590	22.867,02	-6.722,98
G	62907	Asambleas y Elecciones	8.610	17.597,58	8.987,58
AD	65500	Org. Campeonatos Nac. Selecciones	21.000	25.092,33	4.092,33
AD	65500	Comp.Esp:F7 Alv-Ben-Preb-Fem.Inf.-Copa F.F.	298.500	288.579,75	-9.920,25
AD	65500	Org.Camp.España Cadete/Copa Coca-Cola	3.000	1.699,80	-1.300,20
AD	65500	Programa FIFA: Promoción F.Femenino	2.300	1.436,98	-863,02
AD	65500	Competic.espec.PDM/Ayuntamientos	194.000	164.589,06	-29.410,94
Suma y sigue			2.140.500	2.083.804,50	-56.695,50

INFORME ECONÓMICO

Real Federación de Fútbol de Madrid
CIF G78965043

Servicios Centrales / Gestión Federativa

Liquidación Presupuesto de Gastos 2016 (continuación)

PROG.	CTA.	DENOMINACIÓN	PRESUPUESTO	REALIZADO	DESVIACIÓN
		Suma anterior	2.140.500	2.083.804,50	-56.695,50
AD	65500	Comp.espec:Camp.Escolar IES CAM/IPAF	297.900	254.259,12	-43.640,88
AD	65503	Comp.RFFM:gestión actas partidos on-line	35.000	16.410,78	-18.589,22
AF	65600	Escuelas de " Fútbol Base "	22.735	21.983,72	-751,28
AF	65601	Cursos Escuela de Entrenadores	154.316	135.417,61	-18.898,39
AF	65602	Cursos-Jorn.Formativas y C. Tecnificación	39.020	37.936,14	-1.083,86
AF	65602	Prog. Formac.-Comp. Centros Penitenciarios	23.600	23.079,76	-520,24
G	65901	Trofeos deportivos	15.000	17.795,71	2.795,71
G	65903	Gastos funcionamiento campos federativos	60.000	58.528,83	-1.471,17
G	65902-03	Otros gastos-varios e imprevistos	4.800	5.936,32	1.136,32
G	65904	Gastos de conserjería	922	828,40	-93,60
G	65907	Partidos suspendidos	1.000	229,48	-770,52
G	680/681	Amortiz.inmovilizado intangible-material	32.272	39.072,42	6.800,42
G	681	Amortiz.obras campos Subv.CSD 2008/2015	113.699	111.235,02	-2.463,98
G	681	Amortiz.Sede Social (aport.capital RFEF)	11.269	11.268,98	-0,02
G	681	Amortiz.obras campos(aport.capital RFEF)	--	2.865,54	2.865,54
G	695	Dotación provisión insolvenc. clubes	2.000	2.614,38	614,38
SA	652	Desplazamientos 3ª División	84.625	84.625,28	0,28
SA	652	Actividades F.Base:Premios Deportividad	4.100	4.100,00	--
SFD	652	Actividad.F.Base (arb. F-11 Alevin/F.Fem)	248.000	237.207,95	-10.792,05
SFD	652	Fútbol Aficionado Territ.(arb.Alev/F.Fem)	30.772	30.771,81	-0,19
SA	652	Liga de Juveniles (Nal./ Div.Honor)	16.000	16.872,90	872,90
SFD	652	Fútbol Infantil (arb. F-11 Alevin/F.Fem)	11.131	11.130,74	-0,26
SA	652	Camp.España Cadete/Copa Coca-Cola	--	814,50	814,50
SA	652	Fútbol Sala	50.000	62.959,44	12.959,44
SA	652	Fútbol Femenino Nacional	4.500	4.091,00	-409,00
SA	652	Delegaciones Zonales Federativas	100.000	98.607,23	-1.392,77
SA	652	Selecciones Autonómicas	65.000	59.392,01	-5.607,99
		OTROS GASTOS			
G	650	Pérdidas créd.incobrables-Clubes dudoso cobro	--	1.741,09	1.741,09
SFD	65200	Ayuda excepcional Fútbol Infantil 16-17	--	53.525,00	53.525,00
SFD	678	Prog.Especial Formación-Activ.Promoción	--	50.000,00	50.000,00
G	678	Gastos excepcionales	--	5.480,00	5.480,00
		TOTAL GASTOS	3.568.161	3.544.585,66	-23.575,34

LIQUIDACIÓN PRESUPUESTARIA 2.016

COMITÉ DE ENTRENADORES

CONCEPTOS	PRESUP. 2016	REALIZADO	DESVIACIÓN
INGRESOS			
Ingresos Gestión Comité Entrenadores	160.380	206.698,82	46.318,82
Aportación C.N.E./R.F.E.F.	165.000	190.000,00	25.000,00
TOTAL INGRESOS	325.380	396.698,82	71.318,82
GASTOS			
Gastos de Estructura/ Gestión Ordinaria	241.071	242.732,71	1.661,71
Actividades / Cursos/ Ayudas a entrenadores	84.309	102.936,78	18.627,78
TOTAL GASTOS	325.380	345.669,49	20.289,49
SALDO DE EXPLOTACION	--	51.029,33	51.029,33

PRESUPUESTO DE INGRESOS: LIQUIDACION AL 31-12-2016

COMITÉ DE ENTRENADORES

CTA.	DENOMINACION	PRESUPUESTO	REALIZADO	DESVIACION
709	Dchos. contratos entrenadores Territoriales	42.000	62.198,61	20.198,61
709	Cuotas Comité Entrenadores	80.000	91.592,40	11.592,40
709	Cuotas 1ª inscripción Cte. Entrenadores	28.000	38.223,60	10.223,60
709	Expedición carnet / cambio título	8.000	14.000,00	6.000,00
709	Otros ingresos actividades varias	1.500	60,00	-1.440,00
769	Ingresos financieros	880	624,21	-255,79
74005	Aportación C.N.E./ R.F.E.F.	165.000	190.000,00	25.000,00
	OTROS INGRESOS			
778	Ingresos excepcionales	--	--	--
	TOTAL INGRESOS	325.380	396.698,82	71.318,82
	TOTAL GASTOS	325.380	345.669,49	20.289,49
	RESULTADO	--	51.029,33	51.029,33

INFORME ECONÓMICO

Real Federación de Fútbol de Madrid
CIF G78965043

PRESUPUESTO DE GASTOS: LIQUIDACION AL 31-12-2016

COMITÉ DE ENTRENADORES

PROG	CTA.	DENOMINACIÓN	PRESUPUESTO	REALIZADO	DESVIACIÓN
G	640	Sueldos y salarios	91.880	94.880,96	3.000,96
G	629	Gastos de Viaje	7.000	7.752,56	752,56
G	642	Seguridad Social	25.815	22.897,33	-2.917,67
G	649	Otros gastos sociales	638	522,80	-115,20
G	626	Servicios bancarios y similares	110	101,21	-8,79
G	631	Otros tributos y tasas municipales	107	159,92	52,92
G	62200	Repar./conserv.y mant.Sede Soc./Vehíc.	3.007	2.176,57	-830,43
G	62204	Rep-manten.mobiliario-maq.ofic.-sist.inform.	10.758	10.242,09	-515,91
G	62205	Limpieza Sede Social	3.410	3.059,01	-350,99
G	623	Serv.profesionales: Asesoría-Jurídicos y Fiscal	4.697	4.351,04	-345,96
G	623	Serv.prof.: Auditoría.cuentas y LOPD	588	561,42	-26,58
G	625	Primas de seguros Entrenadores	8.000	7.323,37	-676,63
G	625	Primas de seguros Sede Soc. y R.C.	1.156	1.171,73	15,73
G	62702	Relac.Públicas: atenciones generales	8.000	7.575,98	-424,02
G	62702	Acto " Día Entrenador "	31.000	29.607,80	-1.392,20
G	62702	Actos "Entren.Campeones" -"Mérito antigüed"	16.500	21.159,85	4.659,85
G	62702	Relac.Públicas: reuniones trabajo	3.000	3.179,30	179,30
G	62703	Publicaciones, Dpto.Prensa, Web	932	931,76	-0,24
G	628	Suministros Sede Social	3.575	2.780,21	-794,79
G	62901	Material y suministros de Oficina	6.774	5.839,14	-934,86
G	62902	Libros, suscripciones generales y Comité	674	386,13	-287,87
G	62903	Comunicaciones (correo,telef.,burof.,mensaj.)	5.060	3.861,01	-1.198,99
G	62907	Asambleas y Elecciones	1.540	3.147,54	1.607,54
AD	65603	Control y seguimiento entrenadores	2.000	2.179,24	179,24
AD	65603	Actividades/ ayudas entrenadores selecc.	13.000	13.000,00	--
AF	65603	Actividades/ cursos formación entrenadores	10.000	10.920,82	920,82
AF	65603	Actividades/Formación Entren. Esc. F.Base	3.000	--	-3.000,00
AF	65603	Actividades/ Campus Seminario	38.000	38.246,08	246,08
AF	65603	Actividades/ Cursos-Jorn.-tertulias Entren.	16.000	16.180,01	180,01
AF	65603	Actividades/ Centro Tecnificación Dptva.	600	378,13	-221,87
AF	65603	Actividades: Prog.-Web entren./ Biblioteca	1.300	1.151,50	-148,50
AD	65603	Actividades varias-Otros gastos de gestión	409	--	-409,00
G	659	Gastos de conserjería	165	148,17	-16,83
G	680/681	Amort. inmovilizado intangible/material	6.685	8.915,81	2.230,81
		OTROS GASTOS			
SFD	65200	Ayuda Excepcional Fútbol Infantil 16-17	--	20.881,00	20.881,00
		TOTAL GASTOS	325.380	345.669,49	20.289,49

LIQUIDACIÓN PRESUPUESTARIA 2.016

COMITÉ DE ARBITROS

CONCEPTOS	PRESUP. 2016	REALIZADO	DESVIACIÓN
INGRESOS			
Ingresos Gestión Comité Arbitros	621.163	668.614,80	47.451,80
Aportación C.T.A./R.F.E.F.	6.500	5.822,64	-677,36
TOTAL INGRESOS	627.663	674.437,44	46.774,44
GASTOS			
Gastos de Estructura/ Gestión Ordinaria	378.977	381.751,78	2.774,78
Actividades Comité /Formación-observación árbitros	248.686	272.654,35	23.968,35
TOTAL GASTOS	627.663	654.406,13	26.743,13
SALDO DE EXPLOTACION	--	20.031,31	20.031,31

PRESUPUESTO DE INGRESOS: LIQUIDACION AL 31-12-2016

COMITÉ DE ARBITROS

CTA.	DENOMINACION	PRESUPUESTO	REALIZADO	DESVIACION
709	Cuotas afiliación Comité Arbitros	34.500	34.843,90	343,90
709	Cuotas cursillistas	6.000	13.740,00	7.740,00
709	Aportación Fútbol Base	25.000	26.529,00	1.529,00
709	Partidos 2ª División "B" y 3ª División	24.850	24.860,20	10,20
709	Partidos categoría Preferente	31.800	31.049,10	-750,90
709	Partidos 1ª Aficionados	58.000	58.702,00	702,00
709	Partidos 2ª y 3ª Aficionados	125.500	129.780,35	4.280,35
709	Unificación recibos: 3ª Div.,Juv.Nal.,Copas-Prom.	17.350	19.155,48	1.805,48
709	Partidos Juveniles y Femeninos	85.000	99.206,42	14.206,42
709	Partidos amistosos /trofeos/copas y promoc.	16.100	21.060,74	4.960,74
709	Partidos Universitarios, Comp.Mpales-Escolares	15.063	20.939,70	5.876,70
709	Compensación desplazamientos	145.000	145.526,50	526,50
709	Cuotas complementarias afiliación árbitros	33.000	41.550,00	8.550,00
709	Otros ingresos gestión Comité	1.800	--	-1.800,00
74005	Aportación C.T.A./1ª y 2ª Div.	3.500	2.752,64	-747,36
74005	Aportac. C.T.A. Programa "Talentos-mentores"	3.000	3.070,00	70,00
769	Ingresos financieros	2.200	1.560,52	-639,48
	OTROS INGRESOS		--	
778	Ingresos excepcionales	--	110,89	110,89
	TOTAL INGRESOS	627.663	674.437,44	46.774,44
	TOTAL GASTOS	627.663	654.406,13	26.743,13
	RESULTADO	--	20.031,31	20.031,31

INFORME ECONÓMICO

Real Federación de Fútbol de Madrid
CIF G78965043

PRESUPUESTO DE GASTOS: LIQUIDACION AL 31-12-2016

COMITÉ DE ARBITROS

PROG	CTA.	DENOMINACIÓN	PRESUPUESTO	REALIZADO	DESVIACIÓN
G	640	Sueldos y salarios	164.327	171.258,74	6.931,74
G	629	Gastos de Viaje	6.500	5.713,49	-786,51
G	642	Seguridad Social	53.917	53.955,63	38,63
G	649	Otros gastos sociales	1.595	1.306,99	-288,01
G	626	Servicios bancarios y similares	275	253,03	-21,97
G	631	Otros tributos y tasas municipales	267	399,80	132,80
G	62200	Repar./conserv.y mant.Sede Soc./Vehic	7.520	5.441,39	-2.078,61
G	62204	Rep./conserv.mobiliar., maq.ofic. y Deleg.	28.996	27.532,80	-1.463,20
G	62205	Limpieza Sede Social	8.525	7.647,52	-877,48
G	623	Serv. profesionales: Asesoría-Jurídicos y Fiscal	14.742	15.269,89	527,89
G	623	Serv.prof.: Auditoría cuentas y LOPD	1.471	1.403,54	-67,46
G	625	Primas de seguros	3.430	3.478,37	48,37
G	62702	Relac.Públicas: atenciones generales	6.000	7.182,80	1.182,80
G	62702	Relac.Públicas.: Acto entrega trofeos Temp.	18.000	16.854,69	-1.145,31
G	62702	Relac.Públicas: reuniones de trabajo	1.500	--	-1.500,00
G	62702	Publicaciones, Dpto. Prensa / Web	2.329	2.329,40	0,40
G	628	Suministros Sede y Delegaciones	8.937	6.950,54	-1.986,46
G	62901	Material y suministros de Oficina	12.935	11.111,59	-1.823,41
G	62902	Libros y suscripciones	1.435	1.231,48	-203,52
G	62903	Comunicaciones (correo,telef.,burof.,mensaj.)	17.150	14.126,43	-3.023,57
G	62907	Asambleas y Elecciones	3.850	7.868,84	4.018,84
AF	65604	Capacitación técnica-física árbitros	46.000	53.547,73	7.547,73
AF	65604	Escuela de Arbitros	46.000	55.157,97	9.157,97
AF	65604	Programa de " Talentos y Mentores "	3.000	3.155,25	155,25
AD	65604	Actividad asistenc.representac.Directiva Cté.	38.976	38.976,00	--
AD	65604	Actividad asistenc.represent.colab.Delegac.	12.960	13.860,00	900,00
AD	65604	Observación-seguimiento árbitros	90.000	87.709,28	-2.290,72
AD	65604	Incomparecencia árbitros	750	747,99	-2,01
AD	65604	Ajustes desplaz./dietas recibos arbitrales	10.000	9.922,53	-77,47
AD	65604	Otros gastos de gestión	1.000	1.383,60	383,60
G	659	Gastos de conserjería	413	370,42	-42,58
G	680/681	Amortiz. inmovilizado intangible/material	14.863	13.915,93	-947,07
		<u>OTROS GASTOS</u>			
SFD	65200	Ayuda excepcional Fútbol Infantil 16-17	--	8.194,00	8.194,00
G	678	Gastos excepcionales	--	6.148,47	6.148,47
		TOTAL GASTOS	627.663	654.406,13	26.743,13

DISTRIBUCIÓN Y APLICACIÓN DE INGRESOS EJERCICIO 2.016

CONCEPTO- APLICACIÓN	SUBV.OFICIALES RFEF-CSD APORT.RFEF CAPITAL-EXPLOTAC	SUBVENC. NOMINATIVA C.A.M	SUBV.- BONIF. SEG.SOC.	OTROS INGRESOS					TOTALES
				CONVENIOS COLAB CTROL.COMPETIC.- CAMPUS Y MUTUALID.	OTROS INGRESOS GESTION FFM		COMITÉ ENTRENADORES	COMITÉ ARBITROS	
					PUBLIC-PATROC.	PROPIOS			
Gastos de personal-generales y varios	835.280,00	Gtos. 7.433,83	74,25	165.234,96	40.501,85	564.475,24	52.732,71	375.929,14	2.041.661,98
Aportaciones a la explotación	14.689,84			106.943,24			190.000,00	5.822,64	317.455,72
Transf.subv.capital a resultado ejercicio(amort)	Invers. 125.369,54	Invers							125.369,54
GASTOS GESTION ESTRUCTURA ORDINARIA	975.339,38	7.433,83	74,25	272.178,20	40.501,85	564.475,24	242.732,71	381.751,78	2.484.487,24
Competic.Espec-Mpales.(Convenios/arbitraj.)				163.741,90		847,16			164.589,06
Camp.F7 Alev-Benj-Prebenj-Fem.Inf./Copa Nal.		78.059,68				210.520,07			288.579,75
Competic.Camp.Cadete/Copa Coca-Cola				1.699,80					1.699,80
Competic.FFM:gestión actas partidos on-line						16.410,78			16.410,78
Organiz.campeonatos selecc.autonómicas	19.514,95					5.577,38			25.092,33
Programa FIFA:promoc-formac.F.Femenino						1.436,98			1.436,98
Campeonatos escolares IES-I.P.A.F. CAM				254.259,12					254.259,12
Escuelas Federativas-Campus-Cursos	18.000,00			7.950,00		3.424,52			29.374,52
Centro de Tecnificación de Deportistas		15.848,57				14.696,77			30.545,34
Prog.formación-competic.Centros Penitenciarios				22.715,00		364,76			23.079,76
Gestión-Cursos Escuela Entrenadores						135.417,61			135.417,61
Gestión-Actividades/Form. Comité Entrenadores							82.055,78		82.055,78
Gestión-Actividades/Form. Comité Arbitros								264.460,35	264.460,35
Dotac.Prog.especial Formación-Activ.Promoción						50.000,00			50.000,00
GASTOS GESTION ACTIVIDADES FEDERAT.	37.514,95	93.908,25		450.365,82		438.696,03	82.055,78	264.460,35	1.367.001,18
Subvenciones 3ª División:Desplazamientos	84.625,28								84.625,28
Subv."F.Inf.Territ." :arbitraj.Alev-F.Fem/ Prem.Dep.	41.902,55					241.307,95			283.210,50
Ayuda excepcional Fútbol Infantil						53.525,00	20.881,00	8.194,00	82.600,00
Subv. Campeonato España Cadetes (clubes)	814,50								814,50
Subv. Liga Nal. Juvenil-Div.Honor	16.872,90								16.872,90
Subv. Fútbol Sala:Fed.Madrileña Fútbol Sala	62.959,44								62.959,44
Subv. F.Femenino(Clubs nacionales)	4.091,00								4.091,00
Subv.Selecciones Autonómicas (Masc-Fem.)	5.748,00	22.571,92				31.072,09			59.392,01
Subv.Delegaciones Federativas						98.607,23			98.607,23
GASTOS SUBV./AYUDAS FOMENTO DEPORTE	217.013,67	22.571,92				424.512,27	20.881,00	8.194,00	693.172,86
APLICACIONES A GASTOS EJERCICIO 2016	1.229.868,00	123.914,00	74,25	722.544,02	40.501,85	1.427.683,54	345.669,49	654.406,13	4.544.661,28
Gastos no cubiertos por sectores (déficit)									
Diferencia de Ingresos sectores (superávit)						80.823,44	51.029,33	20.031,31	151.884,08
TOTAL RESULTADOS POR SECTORES						80.823,44	51.029,33	20.031,31	151.884,08
TOTAL APLICACIÓN DE INGRESOS 2.016	1.229.868,00	123.914,00	74,25	722.544,02	40.501,85	1.508.506,98	396.698,82	674.437,44	4.696.545,36

DETALLE DE LOS RECURSOS DESTINADOS AL "FUTBOL BASE Y AUTONOMICO", EJERCICIO 2.016

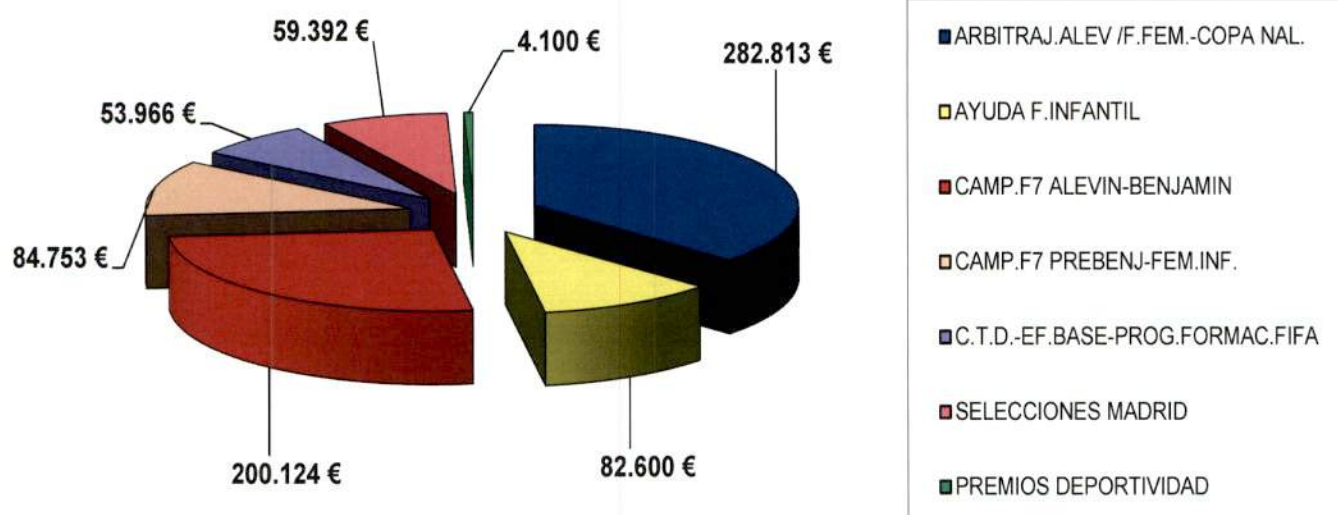
En el ejercicio 2016, a parte de las subvenciones asignadas por la R.F.E.F. y recibidas por clubes con equipos en categoría nacional (3ª División, División Honor-Liga Nacional Juvenil y Fútbol Femenino Nacional), se han destinado **767.748,30 Euros** en ayudas directas y actividades subvencionadas al **FUTBOL TERRITORIAL, F. BASE , F. FEMENINO , ESCUELAS FÚTBOL BASE- CENTRO DE TECNIFICACION Y SELECCIONES AUTONOMICAS DE MADRID**. La aportación de recursos propios de la FFM ha sido de **585.617,58 €**.

CONCEPTO GASTO	APLICACIÓN DE RECURSOS			
	SUBV.RFEF	SUBV. CAM	R. PROPIOS	TOTAL
<u>Ayudas a equipos Fútbol Base, F.Femenino y Territorial, Temp. 2016/2017</u>				
ALEVINES F-11: arbitrajes	41.902,55	--	170.256,45	212.159,00
F.FEMENINO TERRITORIAL Y JUVENIL: arbitrajes	--		66.951,50	66.951,50
INFANTILES F-11: Ayuda excepcional			(1) 82.600,00	82.600,00
PREMIOS DEPORTIVIDAD: entrega efectivo para mat. dptvo.	--	--	4.100,00	4.100,00
TOTAL AYUDAS F.TERRIT., BASE Y FEMENINO	41.902,55	--	323.907,95	365.810,50
<u>Actividades subvencionadas 2016</u>				
CAMP. FUTBOL-7: ALEVIN Y BENJAMIN Arbitrajes, dotación material y mantenimiento Sedes	--	78.059,68	122.064,81	200.124,49
CAMP. F-7: PREBENJAMIN Y FEMEN. INFANTIL Arbitrajes, dotación material y mantenimiento Sedes	--	--	84.753,26	84.753,26
COMP.COPA F.FEM.JUV., SENIOR Y NACIONAL	--	--	3.702,00	3.702,00
PROG.FIFA:PROM-FORMAC.F.FEMENINO	--	--	1.436,98	1.436,98
ESC.FUTBOL-C.T.D.: material deportivo-actividades	18.000,00	15.848,57	18.680,49	52.529,06
SELECCIONES DE MADRID	5.748,00	22.571,92	31.072,09	59.392,01
TOTAL ACTIVIDADES SUBVENCIONADAS	23.748,00	116.480,17	261.709,63	401.937,80
T O T A L E S	65.650,55	116.480,17	585.617,58	767.748,30

(1) Aportación de los sectores de Gestión Federativa (53.525,00 €), Comité de Entrenadores (20.881,00 €) y Comité de Árbitros (8.194,00 €), para la ayuda excepcional concedida a los equipos Infantiles que han participado en las competiciones oficiales de la temporada 2016/2017.

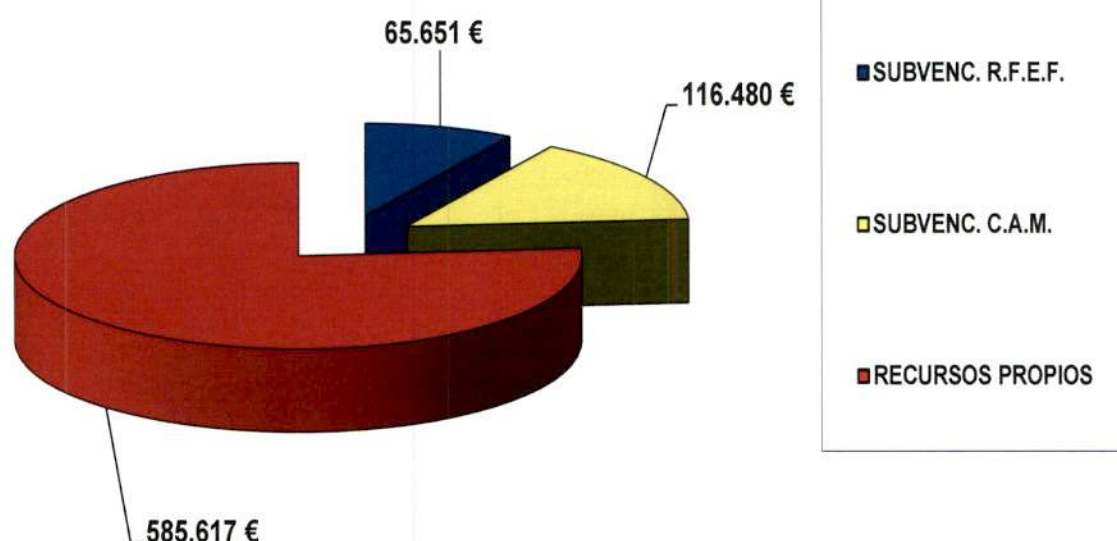
AYUDAS F. BASE, AUTONOMICO, ESC. F. BASE Y SELECCIONES 2016

767.748,30 € (127.742.569 Ptas.)



APLICACIÓN DE RECURSOS A LAS AYUDAS EJERCICIO 2016

767.748,30 € (127.742.569 Ptas.)



Anexo I : INFORME AUDITORIA CUENTAS 2016**Ositec Auditores SLP****INFORME DE AUDITORIA INDEPENDIENTE DE CUENTAS ANUALES**

A LA DIRECCIÓN GENERAL DE JUVENTUD Y DEPORTES DE LA CONSEJERÍA DE EDUCACIÓN, JUVENTUD Y DEPORTES DE LA COMUNIDAD DE MADRID

Hemos auditado las cuentas anuales adjuntas de la Real Federación de Fútbol de Madrid, que comprenden el balance a 31 de Diciembre de 2.016, la cuenta de pérdidas y ganancias, el estado de cambios en el patrimonio neto y la memoria correspondientes al ejercicio terminado en dicha fecha.

La Comisión Delegada es responsable de formular las cuentas anuales adjuntas, de forma que expresen la imagen fiel del patrimonio, de la situación financiera y de los resultados de la Real Federación de Fútbol de Madrid, de conformidad con el marco normativo de información financiera aplicable a la entidad en España, que se identifica en la nota 4 de la memoria adjunta, y del control interno que consideren necesario para permitir la preparación de cuentas anuales libres de incorrección material, debida a fraude o error.

Nuestra responsabilidad es expresar una opinión sobre las cuentas anuales adjuntas basada en nuestra auditoría. Hemos llevado a cabo nuestra auditoría de conformidad con la normativa reguladora de la auditoría de cuentas vigente en España. Dicha normativa exige que cumplamos los requerimientos de ética, así como que planifiquemos y ejecutemos la auditoría con el fin de obtener una seguridad razonable de que las cuentas anuales estén libres de incorrecciones materiales.

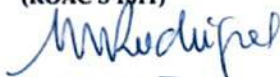
Una auditoría requiere la aplicación de procedimientos para obtener evidencia de auditoría sobre los importes y la información revelada en las cuentas anuales. Los procedimientos seleccionados dependen del juicio del auditor, incluida la valoración de los riesgos de incorrección material en las cuentas anuales, debida a fraude o error. Al efectuar dichas valoraciones de riesgo, el auditor tiene en cuenta el control interno relevante para la formulación por parte de la entidad de las cuentas anuales, con el fin de diseñar los procedimientos de auditoría que sean adecuados en función de las circunstancias, y no con la finalidad de expresar una opinión sobre la eficacia del control interno de la entidad. Una auditoría también incluye la evaluación de la adecuación de las políticas contables aplicadas y de la razonabilidad de las estimaciones contables realizadas por la dirección, así como la evaluación de la presentación de las cuentas anuales tomadas en su conjunto.

Consideramos que la evidencia de auditoría que hemos obtenido proporciona una base suficiente y adecuada para nuestra opinión de auditoría.

En nuestra opinión, las cuentas anuales adjuntas expresan, en todos los aspectos significativos, la imagen fiel del patrimonio y de la situación financiera de la Real Federación de Fútbol de Madrid a 31 de Diciembre de 2016, así como de sus resultados correspondientes al ejercicio anual terminado en dicha fecha, de conformidad con el marco normativo de información financiera que resulta de aplicación y, en particular, con los principios y criterios contables contenidos en el mismo.

Madrid, 1 de Junio de 2.017

Ositec Auditores, S.L.P.
(ROAC S 1811)



Fdo. Maximino Rodríguez Alonso
- Socio Auditor -

PRESUPUESTO EJERCICIO 2017

A continuación se presenta el presupuesto único de la Real Federación de Fútbol de Madrid para el año 2017, por un importe total de 4.376.907,00 euros, así como el asignado a cada uno de los sectores que integran la misma.

En líneas generales, se han aplicado los siguientes criterios:

- Con el fin de cuantificar al máximo el presupuesto, se han incluido todas las subvenciones y aportaciones que tenemos previsto recibir de la Real Federación Española de Fútbol y de la Comunidad de Madrid, así como su correspondiente aplicación a gastos, teniendo principal incidencia en los capítulos de " Competiciones Especiales ", " Actividades Fomento del Deporte " y " Subvenciones a Clubes ".
- Para el año 2017, la Comunidad de Madrid nos ha asignado una subvención nominativa para actividades y gastos corrientes, de 123.914,00 euros, misma cantidad que la recibida en el año 2016.
- No obstante, la realización de este presupuesto depende, en gran medida, de las subvenciones que nos asigne R.F.E.F. y, hasta la fecha, no se ha recibido información al respecto.
- En la partida más relevante de nuestro presupuesto de ingresos, correspondiente a la Subvención Territorial que nos asigna la R.F.E.F. para gastos de estructura, no se ha previsto incremento con respecto al ejercicio anterior.
- Los ingresos propios se han calculado teniendo en cuenta las actividades previstas para 2017, y tomando como base el realizado en el ejercicio anterior.
- En el presupuesto de gastos de la Gestión Federativa se han aplicado los correspondientes incrementos a las dotaciones para el " Fútbol Base ", " Fútbol Femenino " y " Realización de actividades formativas ":

Categoría Alevín F-11 y F.Femenino Territorial (Aficionado y Juvenil): Ayuda de 290.753 euros, para subvencionar sus gastos de arbitrajes de la temporada 2017/2018.

Campeonatos F-7 Alevín-Benjamín-Prebenjamín, Fútbol Femenino Infantil y Copas F. Femenino: Dotación de 307.300 euros, para gastos de Sedes y arbitrajes del ejercicio 2017, lo que supone un incremento de 8.800,00 euros (+ 2,95 %), con respecto al realizado en el ejercicio anterior.

Actividades Formativas: Dotación de 418.950 euros, para la realización de Cursos de Entrenadores, Monitores, Escuelas F. Base, Cursos, Jornadas Formativas, Centro de Tecnificación de Deportistas y conjunto de actividades formativas de los Comités de Entrenadores y Árbitros. Todas estas partidas quedan debidamente reflejadas en sus respectivos presupuestos.

- En " Gastos de personal " (personal de nómina) se ha previsto un incremento del 1,6 %, a cuenta del porcentaje que marque el Convenio Colectivo de Oficinas y Despachos para el año 2017.

PRESUPUESTO ÚNICO DE INGRESOS 2017

CTA.	CONCEPTO	EUROS
701	Licencias federativas	256.000
702	Cuotas clubes-equipos y entidades	411.200
703	Convenios Escuelas Fútbol Base y cursos formativos	8.000
703	Convenio Programa Formación-competit. Centros Penitenciarios	22.450
703	Ingresos cursos Escuela de Entrenadores	300.000
704	Ingresos por publicidad y patrocinios	28.500
70600	Ingresos instalaciones deportivas	200.000
70701	Ingresos por competiciones RFFM	103.000
70703	Convenio CAM: Programa IPAF en I.E.S.	6.219
70703	Convenios competiciones especiales y Municipales	302.800
709	Sanciones económicas	148.000
709	Ingresos Gestión Comité de Entrenadores	172.100
709	Ingresos Gestión Comité de Árbitros	666.749
740	Subvención Territorial / estructura	835.280
740	Subvención 3ª División : desplazamientos	83.987
740	Subvención Fútbol Territorial	30.772
740	Subvención Liga Juvenil (Nacional / División Honor)	16.900
740	Subvención Fútbol Infantil	11.131
740	Subvención Fútbol Sala	60.000
740	Subvención Fútbol Femenino Nacional	4.100
740	Subvención desplazamientos Selecciones Autonómicas	2.650
740	Subv. Organización Campeonatos Selecciones Autonómicas Sub.18/16	75.968
740	Subv. Organización Campeonato Selecciones Autonóm. Femeninas A8	47.000
740	Subvención Escuelas " Fútbol Base "	18.000
74002	Subvención / Ayuda Comunidad de Madrid	123.914
74005	Aportac. Mutualidad: ayuda Fútbol Base -Territorial	107.000
74005	Aportac. RFEF: participación ingresos partidos Selección Nacional	14.690
74005	Aportac. Comité Nacional Entrenadores -RFEF	170.000
74005	Aportac. Comité Técnico Árbitros -RFEF	5.800
746	Subvenc.- aportac. de capital transferidas al Resultado del Ejercicio	139.697
769	Ingresos financieros	5.000
	TOTAL INGRESOS	4.376.907

PRESUPUESTO ÚNICO DE GASTOS 2017

PROG.	CTA.	CONCEPTO	EUROS
G	640	Sueldos y salarios	1.245.722
G	62900	Gastos de viaje y representación	26.000
G	642	Seguridad Social	342.520
G	649	Otros gastos sociales	5.800
G	626	Servicios bancarios y similares	1.000
G	631	Otros tributos y tasas municipales	7.348
G	62200/01	Reparaciones y conservación Sede Social- vehículo	23.000
G	62202	Reparaciones/conservación campos	30.000
G	62204	Reparac-conserv-manten. mobiliario, maq.oficina y sist.inform.	97.841
G	62205	Limpieza Sede Social	29.000
G	623	Serv. profesionales: Asesoría-Jurídicos, Fiscal, Laboral y L.O.P.D.	56.795
G	623	Serv. prof. auditorías: de Cuentas, Legal Fiscal-Laboral y Consultoría	17.726
G	625	Primas de seguros	26.805
G	62700	Publicidad y propaganda	12.000
G	62702	Relaciones públicas: atenciones generales	22.500
G	62702	Actos: entrega trofeos-Gala Fútbol Madrid/ Entrenadores/ Árbitros	80.500
G	62702	Reuniones de trabajo	9.500
G	62703	Publicaciones, Dpto.Prensa, Web oficial	15.112
G	628	Suministros (Sede Social y campos federativos)	71.400
G	62901	Material y suministros oficina	55.450
G	62902	Libros y suscripciones	3.950
G	62903	Comunicaciones (correo, teléfonos, mensajería y redes sociales)	55.848
G	62907	Asambleas y Elecciones	9.000
AD	655	Organización Campeonatos Selecciones Autonómicas Sub.18/16	78.083
AD	655	Organización Campeonato Selecciones Autonóm. Femeninas A8	47.000
AD	655	Comp.espec.subv.: F7 Alev-Benj.-Prebenj.-Fem.Inf./Copa F.Fem	307.300
AD	655	Programa FIFA "Promoción Fútbol Femenino "	1.800
AD	655	Competiciones especiales y por Convenio PDM / Ayuntamientos	167.000
AD	655	Competiciones especiales.: Programa IPAF C.A.M. en I.E.S.	6.000
AD	655	Competiciones: servicio guardia y desfibriladores en campos	5.600
AD	655	Competiciones: gestión actas partidos on-line	18.000
AF	656	Escuelas de " Fútbol Base "	21.600
Suma y sigue			2.897.200

Presupuesto único Gastos 2017 (continuación)

PROG.	CTA.	CONCEPTO	EUROS
		Suma anterior	2.897.200
AF	656	Cursos formativos, campus y Centro Tecnificación Deportiva	38.500
AF	656	Programa formación-competición Centros Penitenciarios	24.000
AF	656	Actividades Escuela de Entrenadores	130.000
AF	656	Actividades formativas Comité de Entrenadores	74.850
AD	656	Actividades deportivas Comité de Entrenadores	17.314
AF	656	Actividades formativas Comité de Árbitros	130.000
AD	656	Actividades deportivas Comité de Árbitros	155.286
G	659	Trofeos deportivos	15.000
G	659	Gastos funcionamiento campos propios	52.000
G	659	Otros gastos, varios e imprevistos	4.000
G	659	Gastos de conserjería	1.500
G	659	Partidos suspendidos	1.000
G	680	Amortización inmovilizado intangible (software)	31.750
G	681	Amortización inmovilizado material	37.970
G	681	Amortización obras campos (2008-10-14-15-2016)	128.428
G	681	Amortización Sede Social (aportac. capital R.F.E.F.)	11.269
G	695	Dotación provisión insolvenc. clubes	2.000
SA	652	3ª División: subvención desplazamientos	83.987
SFD	652	Actividades "F. Base" (Premios Deportividad)	4.100
SFD	652	Actividades "F.Base" (arbitrajes Alevín F-11./ F.Femenino)	248.850
SFD	652	Fútbol Aficionado Territorial (arbitrajes Alevín F-11)	30.772
SA	652	Liga de Juveniles (Nacional / División Honor)	16.900
SFD	652	Fútbol Infantil (arbitrajes Alevín F-11)	11.131
SA	652	Fútbol Sala	60.000
SA	652	Fútbol Femenino Nacional	4.100
SA	652	Delegaciones Zonales Federativas	100.000
SA	652	Selecciones Autonómicas	65.000
		TOTAL GASTOS	4.376.907

PRESUPUESTO DE INGRESOS 2017

SERVICIOS CENTRALES/GESTIÓN FEDERATIVA

CTA.	CONCEPTO	EUROS
701	Licencias federativas	256.000
702	Cuotas clubes-equipos y entidades	411.200
703	Convenios Escuelas Fútbol Base, cursos formativos y campus	8.000
703	Convenio Programa Formación-competición Centros Penitenciarios	22.450
703	Ingresos Cursos Escuela de Entrenadores	300.000
704	Ingresos por publicidad y patrocinios	28.500
70600	Ingresos instalaciones deportivas	200.000
70701	Ingresos por competiciones RFFM	103.000
70703	Convenio CAM: Programa IPAF en I.E.S.	6.219
70703	Convenios competiciones Especiales y Municipales	302.800
709	Sanciones económicas	148.000
740	Subvención Territorial / estructura	835.280
740	Subvención 3ª División : desplazamientos	83.987
740	Subvención Fútbol Territorial	30.772
740	Subvención Liga Juvenil (Nacional / División Honor)	16.900
740	Subvención Fútbol Infantil	11.131
740	Subvención Fútbol Sala	60.000
740	Subvención Fútbol Femenino Nacional	4.100
740	Subvención desplazamientos Selecciones Autonómicas	2.650
740	Subv. Organización Campeonatos Selecciones Autonómicas Sub.18/16	75.968
740	Subv. Organización Campeonato Selecciones Autonóm. Femeninas A8	47.000
740	Subvención Escuelas " Fútbol Base "	18.000
74002	Subvención / Ayuda Comunidad de Madrid	123.914
74005	Aportac. Mutualidad: ayuda Fútbol Base -Territorial	107.000
74005	Aportac. RFEF: participación ingresos partidos Selección Nacional	14.690
746	Subv.-aportac. de capital transferidas al Resultado del Ejercicio	139.697
769	Ingresos financieros	3.075
	TOTAL INGRESOS	3.360.333

PRESUPUESTO DE GASTOS 2017
SERVICIOS CENTRALES/GESTIÓN FEDERATIVA

PROG.	CTA.	CONCEPTO	EUROS
G	640	Sueldos y salarios	979.476
G	62900	Gastos de viaje	12.000
G	642	Seguridad Social	259.568
G	649	Otros gastos sociales	3.567
G	626	Servicios bancarios y similares	615
G	631	Otros tributos y tasas municipales	6.974
G	62200/01	Reparaciones y conservación Sede Social- vehículo	14.145
G	62202	Reparaciones/conservación campos	30.000
G	62204	Reparac-conserv-manten. mobiliario, maq.oficina y sist.inform.	59.920
G	62205	Limpieza Sede Social	17.835
G	623	Serv. profesionales: Asesoría-Jurídicos, Fiscal, Laboral y L.O.P.D.	32.662
G	623	Serv. prof. auditorías: de Cuentas, Legal Fiscal-Laboral y Consultoría	10.901
G	625	Primas de seguros	14.120
G	62700	Publicidad y propaganda	12.000
G	62702	Relaciones públicas: atenciones generales	8.500
G	62702	Acto entrega Trofeos – Gala de Fútbol de Madrid	17.000
G	62702	Reuniones de trabajo	4.000
G	62703	Publicaciones, Dpto. Prensa y Web oficial	9.679
G	628	Suministros (Sede Social y campos)	60.620
G	62901	Material y suministros oficina	38.017
G	62902	Libros y suscripciones	2.214
G	62903	Comunicaciones (correo, teléfonos, mensajería y redes sociales)	32.072
G	62907	Asambleas y Elecciones	5.535
AD	655	Organización Campeonatos Selecciones Autonómicas Sub.18/16	78.083
AD	655	Organización Campeonato Selecciones Autonóm. Femeninas A8	47.000
AD	655	Comp.espec.subv.:F7 Alev-Benj.-Prebenj.-Fem.Inf./Copa F.Fem.	307.300
AD	655	Programa FIFA "Promoción Fútbol Femenino"	1.800
AD	655	Competiciones especiales y por Convenio PDM / Ayuntamientos	167.000
AD	655	Competiciones especiales.: Programa IPAF C.A.M. en I.E.S.	6.000
AD	655	Competiciones RFFM: servicio guardia y desfibriladores campos	4.830
AD	655	Competiciones FFM: gestión actas partidos on-line	18.000
Suma y sigue			2.261.433

Presupuesto Gastos 2017 (continuación) Servicios centrales y Gestión Federativa

PROG.	CTA.	CONCEPTO	EUROS
		Suma anterior	2.261.433
AF	656	Escuelas de " Fútbol Base "	21.600
AF	656	Cursos formativos, campus y Centro Tecnificación Deportiva	38.500
AF	656	Programa formación-competición Centros Penitenciarios	24.000
AF	656	Cursos Escuela de Entrenadores	130.000
G	659	Trofeos deportivos	15.000
G	659	Gastos funcionamiento campos propios	52.000
G	659	Otros gastos, varios e imprevistos	4.000
G	659	Gastos de conserjería	922
G	659	Partidos suspendidos	1.000
G	680	Amortización inmovilizado intangible (software)	19.026
G	681	Amortización inmovilizado material	26.315
G	681	Amortización obras campos (2008-10-14-15-2016)	128.428
G	681	Amortización Sede Social (aportac. capital R.F.E.F.)	11.269
G	695	Dotación provisión insolvenc. clubes	2.000
SA	652	Desplazamientos 3ª División	83.987
SFD	652	Actividades "F. Base" (Premios Deportividad)	4.100
SFD	652	Actividades "F.Base" (arbitrajes Alevín F-11 / F.Femenino)	248.850
SFD	652	Fútbol Aficionado Territorial (arbitrajes Alevín F-11)	30.772
SA	652	Liga de Juveniles (Nacional / División Honor)	16.900
SFD	652	Fútbol Infantil (arbitrajes Alevín F-11)	11.131
SA	652	Fútbol Sala	60.000
SA	652	Fútbol Femenino Nacional	4.100
SA	652	Delegaciones Zonales Federativas	100.000
SA	652	Selecciones Autonómicas	65.000
		TOTAL GASTOS	3.360.333

PRESUPUESTO DE INGRESOS 2017
COMITÉ DE ENTRENADORES

CTA.	CONCEPTO	EUROS
709	Derechos contratos Entrenadores Territoriales	48.000
709	Cuotas Comité Entrenadores	83.000
709	Cuotas 1ª inscripción en Cte. Entrenadores	30.000
709	Expedición carnet / cambio título	11.000
709	Ingresos actividades varias Comité	100
74005	Aportación Comité Nacional / R.F.E.F.	170.000
769	Ingresos financieros	550
	TOTAL INGRESOS	342.650

PRESUPUESTO DE GASTOS 2017

COMITÉ DE ENTRENADORES

PROG.	CTA.	CONCEPTO	EURO
G	640	Sueldos y salarios	95.586
G	62900	Gastos de viaje	8.000
G	642	Seguridad Social	26.665
G	649	Otros gastos sociales	638
G	626	Servicios bancarios y similares	110
G	631	Otros tributos y tasas municipales	107
G	62200/01	Reparaciones/conservación Sede Social-vehículo	2.530
G	62204	Reparac-conserv-manten. mobiliario, maq.oficina y sist.inform.	10.263
G	62205	Limpieza Sede Social	3.190
G	623	Serv. profesionales: Asesoría-Jurídicos, Fiscal, Laboral y L.O.P.D.	5.753
G	623	Serv. prof. auditorías: de Cuentas, Legal Fiscal-Laboral y Consultoría	1.950
G	625	Primas de seguros entrenadores	8.000
G	625	Primas de seguros (Sede Social y R.C.)	1.181
G	62702	Relaciones públicas: atenciones generales	8.000
G	62702	Acto "Día del Entrenador"	32.000
G	62702	Actos Reconoc."Entren.Campeones" y "Mérito antigüedad"	13.500
G	62702	Relaciones públicas: reuniones de trabajo	4.500
G	62703	Publicaciones: Dpto. Prensa, Web	1.552
G	628	Suministros Sede Social	3.080
G	62901	Material y suministros oficina	7.238
G	62902	Libros, suscripciones generales y Comité	396
G	62903	Comunicaciones (correo, teléfonos, mensajería y redes sociales)	5.507
G	62907	Asambleas y Elecciones	990
AD	655	Competiciones: servicio guardia en jornadas oficiales	220
AD	65603	Actividades / Control y seguimiento entrenadores	3.800
AD	65603	Actividades / Ayudas entrenadores selecciones	13.000
AF	65603	Actividades / Cursos formación entrenadores	12.000
AF	65603	Actividades/ Campus Seminario	40.000
AF	65603	Actividades / Jornadas y tertulias técnico-tácticas	20.250
AF	65603	Actividades / Centro Tecnificación Deportiva	600
AF	65603	Actividades / Biblioteca Comité Entrenadores	2.000
AD	65603	Actividades varias	514
G	659	Gastos de Conserjería	165
G	680	Amortización inmovilizado intangible (software)	6.535
G	681	Amortización inmovilizado material	2.830
		TOTAL GASTOS	342.650

PRESUPUESTO DE INGRESOS 2017

COMITÉ DE ARBITROS

CTA.	CONCEPTO	EUROS
709	Cuotas afiliación Comité de Árbitros	34.800
709	Cuotas cursillistas	13.500
709	Cuotas complementarias afiliación árbitros	38.500
709	Aportación Fútbol Base	26.500
709	Partidos 2ª División "B"	6.200
709	Partidos 3ª División	18.500
709	Partidos Categoría Preferente	31.000
709	Partidos 1ª Categoría Aficionados	58.500
709	Partidos 2ª y 3ª Categoría Aficionados	129.500
709	Unificación recibos 3ª División	14.400
709	Unificación recibos Juvenil Nacional	5.000
709	Unificación Copa y Promociones	150
709	Partidos Juveniles y Femeninos	99.000
709	Partidos amistosos y trofeos	20.150
709	Partidos Copa y Promociones	749
709	Partidos Universitarios	1.900
709	Partidos competiciones municipales	22.100
709	Compensación desplazamientos	145.500
709	Otros ingresos (Actividades Comité)	800
74005	Aportación C.T.A./ 1ª y 2ª División	2.800
74005	Aportación C.T.A.: "Programa Talentos y Mentores "	3.000
769	Ingresos financieros	1.375
	TOTAL INGRESOS	673.924

PRESUPUESTO DE GASTOS 2017

COMITÉ DE ARBITROS

PROG.	CTA.	CONCEPTO	EUROS
G	640	Sueldos y salarios	170.660
G	62900	Gastos de viaje	6.000
G	642	Seguridad Social	56.287
G	649	Otros gastos sociales	1.595
G	626	Servicios bancarios y similares	275
G	631	Otros tributos y tasas municipales	267
G	62200/01	Reparaciones/conservación Sede Social- vehículo	6.325
G	62204	Repar.- mant. mobiliario, maq.ofic.,sist.informát. y Delegaciones	27.658
G	62205	Limpieza Sede Social	7.975
G	623	Serv. profesionales: Asesoría-Jurídicos, Fiscal, Laboral y L.O.P.D.	18.380
G	623	Serv. prof. auditorías: de Cuentas, Legal Fiscal-Laboral y Consultoría	4.875
G	625	Primas de seguros	3.504
G	62702	Relaciones públicas: atenciones generales	6.000
G	62702	Relaciones públicas: Acto entrega trofeos temporada	18.000
G	62702	Relaciones públicas: reuniones de trabajo	1.000
G	62703	Publicaciones, Dpto. Prensa, Web	3.881
G	628	Suministros Sede Social y Delegaciones	7.700
G	62901	Material y suministros oficina	10.195
G	62902	Libros y suscripciones	1.340
G	62903	Comunicaciones (correo, teléfonos, mensajería y redes sociales)	18.269
G	62907	Asambleas y Elecciones	2.475
AD	655	Competiciones: servicio guardia en jornadas oficiales	550
AF	656	Capacitación Físico-Técnica	55.000
AF	656	Escuela de Árbitros	55.000
AF	656	Programa de Talentos y Mentores	20.000
AD	656	Activ. asistenc. representación Directiva Comité	38.976
AD	656	Activ. asistenc.representac.colaboradores Delegaciones	16.560
AD	656	Observación-seguimiento árbitros	88.000
AD	656	Incomparecencia árbitros	750
AD	656	Ajustes desplaz.-dietas recibos arbitrales	10.000
AD	656	Otros Gastos de Gestión	1.000
G	659	Gastos de Conserjería	413
G	680	Amortización inmovilizado intangible (software)	6.189
G	681	Amortización inmovilizado material Central/Delegaciones	8.825
		TOTAL GASTOS	673.924