

BALANCE AL 31 DE DICIEMBRE DE 2014

(Notas en la memoria 1- 2- 3- y 4)

Nº CUENTAS	ACTIVO	NOTAS en la MEMORIA	2014	2013
	A) ACTIVO NO CORRIENTE		1.671.571,78	1.503.431,41
206,(280)	I. Inmovilizado intangible Aplicaciones informáticas	5 A)	28.182,63 28.182,83	31.251,60 31.251,60
210,211,(28102) 212,216,217,218,219,(281)	II. Inmovilizado material Terreno y Construcción (Sede Soc.) Instalac.técnicas y otro inmov.material	5 B)	1.630.673,19 883.988,56 746.684,63	1.458.087,85 900.474,97 557.612,88
	III. Inversiones inmobiliarias			
	IV. Invers.empresas grupo y asoc.			
254 260	V. Invers.financieras largo pzo. Créditos a terceros Otros activos financieros (fianzas)	6	12.715,96 12.328,00 387,96	14.091,96 13.704,00 387,96
	VI. Activos por impuesto diferido			
	B) ACTIVO CORRIENTE		5.617.376,85	3.469.225,70
	I. Activos no corrientes para venta			
300,301 407	II. Existencias Almacén y material deportivo Anticipos a proveedores-acreedores	7		
412,433,434 436,440,441,446,460,(490) 470,471	III. Deudores comerc.y otras ctas.a cobrar Deudores por licenc.-RFEF y subvenc. Deudores varios Adm.Públicas (subv.CAM y Seg. Soc.)	8 8.1 8.2 8.3	449.573,44 449.573,44	344.329,89 339.929,89 4.400,00
	IV. Invers.empr.grupo-asoc.a c.pzo.			
540 548,565,566	V. Inversiones financieras a corto pzo. Instrumentos de patrimonio Otros activos financieros	6	3.502.149,82 600.000,00 2.902.149,82	1.825.600,59 1.825.600,59
480	VI. Periodificaciones a corto plazo	16	17.370,39	9.727,92
570,572	VII. Efectivo y otros activos liq. equival. Tesorería	9	1.648,283,20 1.648.283,20	1.289.567,30 1.289.567,30
	TOTAL ACTIVO (A + B)		7.288.948,63	4.972.657,11

BALANCE AL 31 DE DICIEMBRE DE 2014 (continuación)

(Notas en la memoria 1- 2- 3- y 4)

Nº CUENTAS	PATRIMONIO NETO Y PASIVO	NOTAS en la MEMORIA	2014	2013
	A) PATRIMONIO NETO		2.736.836,15	2.470.623,01
	A-1) Fondos Propios	3-10	1.590.747,82	1.486.266,95
	I. Capital escriturado	10	1.486.266,95	1.407.138,10
101	Fondo Social		1.486.266,95	1.407.138,10
	II. Prima de emisión			
	III. Reservas			
	IV. Acciones y partic.en patrim.prop.			
	V. Resultados ejercicios anteriores	3-10		
120	Remanente			
(121)	Resultados negativos de ejerc.anteriores			
	VI. Otras aportaciones de socios			
129	VII. Resultados del ejercicio	3	104.480,87	79.128,85
	VIII. Dividendos a cuenta			
	IX. Otros instrument.de patrim. neto			
	A-2) Ajustes por cambio de valor			
	A-3) Subvenc.,donaciones y legados rec.	11	1.146.088,33	984.356,06
130	Subvenciones oficiales de Capital		638.984,39	465.983,14
131	Donac-apt.Capital RFEF compra Sede		507.103,94	518.372,92
	B) PASIVO NO CORRIENTE		638.001,21	608.056,21
	I. Provisiones a largo plazo	4-12		
146	Provisión para reestructuraciones			
	II. Deudas a largo plazo	13	638.001,21	608.056,21
180	Otros pasivos financieros-fianzas rec.		638.001,21	608.056,21
	III. Deudas con empres.grupo-asoc. l. pzo.			
	IV. Pasivos por impuesto diferido			
	V. Periodificaciones a largo plazo			
	C) PASIVO CORRIENTE		3.914.111,27	1.893.977,89
	I. Pasivos vinc.activ.no corr.mant.venta			
	II. Provisiones a corto plazo			
	III. Deudas a corto plazo	14	728.096,78	913.800,80
555,561	Otras deudas a corto plazo		728.096,78	913.800,80
	IV. Deudas con empres.grupo-asoc.			
	V. Acreedores comerc.-otras ctas.pagar	15	3.147.326,49	916.126,59
410	Proveedores-acreedores(prest.servic.)	15.1	243.543,23	176.612,65
411,412,413,433	Clubes, R.F.E.F. entidades y afiliados	15.2	809.717,72	501.481,93
414	Mutualidad Prev.Soc.Futb.Españoles	15.3	1.885.515,35	41.540,43
465	Personal (remuneraciones ptes.pago)	15.4	76.787,19	73.978,25
47500,47501,476	Administraciones Públicas y Seg.Soc.	15.5	131.763,00	122.513,33
485	VI. Periodificaciones a corto plazo	16	38.688,00	64.050,50
	TOTAL PATRIMONIO NETO Y PASIVO (A + B + C)		7.288.948,63	4.972.657,11

CUENTA PERDIDAS Y GANANCIAS AL 31 DE DICIEMBRE DE 2014

(Notas en la memoria 1- 2- 3- y 4)

Nº CUENTAS		NOTAS en la MEMORIA	2014	2013
	A) OPERACIONES CONTINUADAS		EUROS	EUROS
700,701,702,703, 704,705,706,707 709 (652),(655),(656)	1. Importe Neto de la Cifra de Negocios a) Ventas b) Otros Ingresos	18 D)	2.800.517,28 1.727.321,81 1.073.195,47	2.659.223,26 1.579.704,26 1.079.519,00
(601),610	2. Subv.Clubs, competiciones,actividad. 3. Trabajos realizados por la empresa 4. Aprovisionamientos		-1.769.472,00	-1.735.396,13
778 740	5. Otros ingresos de explotación a) Ingresos acces.y otros de gest. cte. b) Subvenc.explotac.incorp.a Resul.Ej.	18 A) 18 E)	1.290.170,31 88.665,28 1.201.505,03	1.311.456,83 54.643,14 1.256.813,69
(640) (642),(649)	6. Gastos de Personal a) Sueldos, salarios y asimilados b) Cargas sociales		-1.487.687,77 -1.184.091,66	-1.429.659,08 -1.155.957,77
(62) (63) (650),(695),794 (659)	7. Otros gastos de Explotación a) Servicios exteriores b) Impuestos y Tributos c) Pérd,deter.y variac.prov.op.comerc. d) Otros gastos gestión corriente	18 B) 18 C)	-695.171,10 -615.785,65 -1.877,42 -2.372,73	-708.971,07 -631.685,83 -705,90 372,53
(68) 746	8. Amortización del inmovilizado 9. Imputación subvenc.no financ.y otras	5 A), B) 11	-150.699,32 98.538,79	-144.575,76 95.458,45
(678)	10. Exceso de provisiones 11. Deterioro y result.enajenac.inmov. b) Otros resultados-gtos.excepcionales		-1.217,62 -1.217,62	-7.466,57 -7.466,57
(1+2+3+4+5+6+7+8+9+11)	A.1) RESULTADO EXPLOTACION		84.978,57	40.069,93
769 555,561	12. Ingresos financieros b) Otros ingresos financieros 13. Gastos financieros 14. Variación de valor razonable ins.fin. 15. Diferencia de cambio 16. Deter.y result.enajenac.instr.financ.		19.502,30 19.502,30	39.058,92 39.058,92
(12+13+14+15+16)	A.2) RESULTADO FINANCIERO		19.502,30	39.058,92
(A1 + A2)	RESULTADO DE EJERCICIO		104.480,87	79.128,85

ESTADO DE CAMBIOS EN EL PATRIMONIO NETO AL 31 DE DICIEMBRE DE 2014

(Notas en la memoria 1- 2- 3- y 4)

A) ESTADO DE INGRESOS Y GASTOS RECONOCIDOS AL 31 DE DICIEMBRE DE 2014

Nº CUENTAS		Notas en la memoria	2014	2013
	A) Resultado de la cuenta de pérdidas y ganancias		104.480,87	79.128,85
94	Ingresos y gastos imputados directamente al patrimonio neto: III Subvenciones, donaciones y legados recibidos	11-18 E)	260.271,06	
	B) Total ingresos y gastos imputados directamente en el patrimonio neto (I+II+III+IV)		260.271,06	
(84)	Transferencias a la cuenta de pérdidas y ganancias: VIII Subvenciones, donaciones y legados recibidos	11-18 E)	-98.538,79	-95.458,45
	C) Total transferencias a la cuenta de pérdidas y ganancias (VI+VII+VIII+IX)		-98.538,79	-95.458,45
	TOTAL DE INGRESOS Y GASTOS RECONOCIDOS (A+B+C)		266.213,14	-16.329,60

B 1) ESTADO TOTAL DE CAMBIOS EN EL PATRIMONIO NETO AL 31 DE DICIEMBRE DE 2014

	FONDO SOCIAL	REMANENTE	RESULTADO EJERCICIO	SUBVENCIONES DONAC./LEGAD	TOTAL
SALDO INICIAL DEL AÑO 2014	1.407.138,10		79.128,85	984.356,06	2.470.623,01
Total de ingresos y gastos reconocidos			104.480,87	161.732,27	266.213,14
Traspaso de partidas	79.128,85		-79.128,85		0,00
SALDO FINAL DEL AÑO 2014	1.486.266,95		104.480,87	1.146.088,33	2.736.836,15

B 2) ESTADO TOTAL DE CAMBIOS EN EL PATRIMONIO NETO AL 31 DE DICIEMBRE DE 2013

	FONDO SOCIAL	REMANENTE	RESULTADO EJERCICIO	SUBVENCIONES DONAC./LEGAD	TOTAL
SALDO INICIAL DEL AÑO 2013	1.287.695,84		119.442,26	1.079.814,51	2.486.952,61
Total de ingresos y gastos reconocidos			79.128,85	-95.458,45	-16.329,60
Traspaso de partidas	119.442,26		-119.442,26		0,00
SALDO FINAL DEL AÑO 2013	1.407.138,10		79.128,85	984.356,06	2.470.623,01

MEMORIA ABREVIADA DEL EJERCICIO 2014

1. ACTIVIDAD Y NATURALEZA DE LA ENTIDAD

La Real Federación de Fútbol de Madrid (en lo sucesivo RFFM), es una entidad sin ánimo de lucro, integrada en la Real Federación Española de Fútbol, que al amparo de los establecido en el artículo 1.5 del Decreto 159/1996, de 14 de noviembre, por el que se regulan la Federaciones Deportivas de la Comunidad de Madrid en conexión con lo prevenido en el artículo 44 de la Ley 10/1990, de 15 de octubre, del Deporte, tiene la consideración de Entidad de utilidad pública.

La RFFM se rige por la Ley 15/1994, del Deporte de la Comunidad de Madrid, Decreto 1597/1994, del Deporte de la Comunidad de Madrid, Decreto 1597/1996, de 14 de noviembre y por cuantas disposiciones se dicten en desarrollo de la citada Ley. Así mismo, se rige por sus Estatutos, Reglamentos y Bases y Normas de Competición y, con carácter supletorio, por los Estatutos y Reglamentos de la Real Federación Española de Fútbol.

La RFFM se halla inscrita al nº 14 en el Registro de Entidades Deportivas de la Comunidad de Madrid y tiene su domicilio social y fiscal en la calle de Benjamín Palencia, 27 de Madrid, con C.I.F. número G-78965043.

La RFFM tiene personalidad propia y capacidad de obrar para el cumplimiento de sus fines y jurisdicción en los asuntos de su competencia. Además de sus propias atribuciones de conformidad con lo dispuesto en el artículo 33 de la Ley 15/1994, ejerce, por delegación, funciones públicas de carácter administrativo, actuando en ese caso como agentes colaboradores de la Administración Pública. Así mismo, ostenta la representación oficial de las distintas modalidades del deporte fútbol en el ámbito territorial de la Comunidad de Madrid.

La RFFM tiene comunicado a la Administración Tributaria la opción por la aplicación del régimen fiscal especial, regulado en el Título II de la Ley 49/2002, de 23 de diciembre, de régimen fiscal de las entidades sin fines lucrativos y de los incentivos fiscales al mecenazgo.

2. BASES DE PRESENTACIÓN DE LAS CUENTAS ANUALES

La R.F.F.M. presenta sus cuentas anuales utilizando los modelos abreviados al concurrir las circunstancias necesarias para ello, de conformidad con lo establecido en el R.D. 1514/2007, de 16 de noviembre. No obstante, amplía toda aquella información necesaria para obtener una mayor claridad y mejor comprensión de las cuentas anuales.

El balance, la cuenta de pérdidas y ganancias y el estado de cambios en el patrimonio neto, así como la Memoria, se han formulado siguiendo los siguientes criterios:

A) IMAGEN FIEL

Las cuentas anuales del ejercicio 2014 se han preparado a partir de los registros contables de la Real Federación de Fútbol de Madrid y se presentan de acuerdo con el Plan General de Contabilidad, aprobado por el Real Decreto 1.514/2.007, de 16 de noviembre y demás disposiciones legales vigentes en materia contable, así como la consulta al ICAC sobre los modelos de balance, cuenta de pérdidas y ganancias, estado de cambios en el patrimonio neto y estado de flujos de efectivo, y considerando adicionalmente la normativa que específicamente afecta a las Federaciones Deportivas, con objeto de mostrar la imagen fiel del patrimonio, de la situación financiera, de los resultados de sus operaciones y de los cambios en el patrimonio neto.

Dichas cuentas anuales correspondientes al ejercicio 2014 no han sido todavía sometidas a la aprobación de la Asamblea General. No obstante, la Junta Directiva de la R.F.F.M. estima que dichas cuentas serán ratificadas sin cambios, en su caso, significativos.

B) PRINCIPIOS CONTABLES APLICADOS

Las cuentas anuales adjuntas de la RFFM se han confeccionado siguiendo los principios contables establecidos en el Código de Comercio, en el Texto Refundido de la Ley de Sociedades Anónimas y en el Plan General de Contabilidad aprobado por Real Decreto 1.514/2.007 de 16 de noviembre

Estos principios de contabilidad generalmente aceptados y aplicados por la Federación son los de entidad en funcionamiento, devengo, uniformidad, prudencia, no compensación e importancia relativa.

Igualmente, los criterios de valoración generalmente aceptados se describen en la Nota 4 de la presente memoria.

No existe ningún principio contable de aplicación obligatoria que, teniendo un aspecto significativo en las cuentas anuales, se haya dejado de aplicar.

C) ASPECTOS CRÍTICOS DE LA VALORACIÓN Y ESTIMACIÓN DE LA INCERTIDUMBRE

No existen aspectos críticos de valoración ni incertidumbres que hayan de ser relacionados en la presente memoria.

D) COMPARACIÓN DE LA INFORMACIÓN

La RFFM tiene adaptado convenientemente la estructura del balance, la cuenta de pérdidas y ganancias, así como el estado de cambios en el patrimonio neto, permitiendo una correcta comparación de las cifras de los ejercicios 2014 y 2013.

E) ELEMENTOS RECOGIDOS EN VARIAS PARTIDAS

Determinadas partidas del balance, de la cuenta de pérdidas y ganancias, y del estado de cambios en patrimonio neto, se presentan agrupadas para facilitar su comprensión, si bien, en la medida en que sea significativa, se ha incluido información desagregada aplicable en las correspondientes Notas de la memoria.

F) CAMBIOS DE CRITERIOS CONTABLES

En el ejercicio 2014 no se han producido cambios significativos en los criterios contables aplicados en ejercicio anterior.

G) CORRECCION DE ERRORES

En la elaboración de las cuentas anuales del ejercicio 2014 no se ha detectado ningún error significativo que haya supuesto la reexpresión de los importes incluidos en las cuentas anuales del ejercicio 2013.

3. APLICACIÓN DE RESULTADOS

La propuesta de distribución del superávit del ejercicio 2014, que la Junta Directiva de la RFFM someterá a la aprobación de la Asamblea General, es el siguiente:

<u>BASE DE REPARTO</u>	<u>IMPORTE</u>
Saldo de la cuenta de pérdidas y ganancias	104.480,87 €.
TOTAL BASE DE REPARTO	104.480,87 €.
 <u>DISTRIBUCION</u>	 <u>IMPORTE</u>
A Fondo Social FFM/Gestión Federativa	83.484,70 €.
A Fondo Social FFM/Gestión Cte. Entrenadores	12.368,35 €.
A Fondo Social FFM/Gestión Cte. Arbitros	8.627,82 €.
TOTAL PROPUESTA DISTRIBUCION A FONDO SOCIAL	104.480,87 €.

De acuerdo con sus Estatutos, la RFFM debe aplicar los beneficios económicos, si los hubiera, al desarrollo de su objeto social.

En la Asamblea General celebrada el día 25 de junio de 2014, se aprobó la aplicación del superávit del Ejercicio 2013, por importe de 79.128,85 €, a la Cta. 101 – Fondo Social, manteniendo la recomendación de los Auditores de Cuentas desde el ejercicio 2011, y cambiando la recomendación de los anteriores auditores, de aplicar los Resultados a la Cta. 120 – Remanente.

Todos los movimientos pueden comprobarse en el estado total de cambios en el patrimonio neto, cuadros B1 – B2 (página 6).

4. NORMAS DE REGISTRO Y VALORACIÓN

Los criterios de valoración de las diversas partidas de las cuentas anuales y los métodos de cálculo son los que se describen a continuación:

A) INMOVILIZADO INTANGIBLE

Los bienes comprendidos en este apartado se encuentran valorados a su precio de adquisición y se presentan en el balance por su valor de coste minorado por las amortizaciones y correcciones valorativas por deterioro acumuladas.

Las aplicaciones informáticas están valoradas por su precio de adquisición incorporado al inmovilizado, una vez que la aplicación desarrollada entre en funcionamiento para su utilización en varios años. Los gastos de mantenimiento de las mismas se reconocen como gastos en el momento en que se incurre en ellos.

Para los elementos del inmovilizado intangible con vidas útiles definidas, la amortización se calcula en función de la vida útil estimada de los activos, aplicando los coeficientes de amortización que correspondan a cada bien.

Si existen inmovilizados intangibles con vidas útiles indefinidas, éstos no se amortizan, comprobándose al menos anualmente su deterioro, siempre que existan indicios del mismo.

El porcentaje anual de amortización que con carácter general se aplica para Aplicaciones informáticas es del 25 %, salvo en aquellos casos que la vida útil del bien sea inferior a 4 años.

La cuenta “ 206 Aplicaciones informáticas”, presenta un saldo de 330.614,01 euros, de los que 17.442,00 euros se financiaron con las subvenciones de capital recibidas de la C.A.M. en los ejercicios 2008, 2009 y 2010.

La imputación de las subvenciones recibidas de la C.A.M. en la Cuenta de Pérdidas y Ganancias (gastos de amortización - ingresos por subvenciones de capital transferidas al ejercicio), así como su contrapartidas en las cuentas patrimoniales, quedó saldada al 31 de diciembre de 2013.

B) INMOVILIZADO MATERIAL

Los bienes comprendidos de este apartado se encuentran valorados al precio de adquisición e incluye los gastos necesarios para su puesta en marcha. En los bienes que necesitan un período de tiempo superior a un año para estar en condiciones de uso, se incluyen en el precio de adquisición o coste de producción los gastos financieros que se hayan devengado antes de la puesta en funcionamiento del inmovilizado material. Las reparaciones y los gastos de mantenimiento que no representan una ampliación de la vida útil son cargados directamente en la cuenta de gastos, teniendo su reflejo en la cuenta de pérdidas y ganancias. Los costes de renovación, ampliación y mejora que suponen un aumento de su productividad o alargamiento de la vida útil del bien, se capitalizan como mayor coste de los respectivos bienes.

Los bienes comprendidos en este apartado se presentan en el balance por su valor de coste minorado por las amortizaciones y correcciones valorativas por deterioro acumuladas.

Las cuentas “210 Terrenos” y “211 Construcciones”, por importe de 1.039.811,33 euros, recogen el conjunto de las inversiones realizadas por la compra, remodelación y acondicionamiento inicial de la Sede Social de la R.F.F.M.(C/ Benjamín Palencia nº 27, de Madrid – 28038). La compra-venta se llevó a efecto el día 17 de junio de 2010, y su elevación a escritura pública el día 27 de octubre de 2010. El total de la aportación de capital de la RFEF para esta inversión fue de 563.448,84 euros. El resto se financió con recursos propios de la RFFM.

Al cierre del ejercicio en la cuenta de pérdidas y ganancias se han imputado 11.268,98 euros, tanto en gastos por amortizaciones como en ingresos por aportaciones de capital transferidas al ejercicio, teniendo sus contrapartidas contables en las cuentas patrimoniales “ 28102 Amortizaciones acumuladas del inmovilizado material” y “13101 Aportaciones capital RFEF para compra Sede”.

En la cuenta “21201 Instalaciones Técnicas”, figuran inversiones por valor de 2.957.995,04 euros, correspondientes al conjunto de obras y mejoras realizadas en los campos federativos, cuya titularidad es de la C.A.M. y del Ayuntamiento de Madrid, y se han financiado con las subvenciones de capital recibidas del C.S.D.-RFEF en los ejercicios 1998, 2002, 2003, 2005, 2008, 2010 y 2014.

Al cierre del ejercicio en la cuenta de Pérdidas y Ganancias se han imputado 87.269,81 euros, tanto en gastos por amortizaciones como en ingresos por subvenciones de capital transferidas al ejercicio, teniendo sus contrapartidas contables en las cuentas patrimoniales “28101 Amortizaciones acumuladas del Inmovilizado material ” y “13001 Subvenciones de capital C.S.D.:1% obras campos “.

Además, en la cuenta “ 21200 Instalaciones Técnicas” figuran las siguientes inversiones:

- Obras realizadas en Campo E. Cotorruelo (nave) por importe de 16.010,48 euros, financiada con la subvención de capital recibida de la C.A.M. en el ejercicio 1991.
- Pista multi-juegos en Campo García de la Mata por importe de 32.777,34 euros, instalada en 2011.

La dotación anual a la amortización se calcula siguiendo el método lineal en función de la vida útil estimada para cada bien, atendiendo a la depreciación efectivamente sufrida por su funcionamiento, uso y disfrute.

INFORME ECONÓMICO

Real Federación de Fútbol de Madrid
CIF G78965043

Los porcentajes de amortización aplicados por la RFFM en el ejercicio 2014, atendiendo a las consideraciones oportunas de la mencionada vida útil de los activos, han sido los siguientes:

• Acondicionamiento Sede Social	2 %	• Resto equipos proceso información	15 %
• Obras campos subvenciones CSD	10 %	• Maquinaria/ Aire acondic-calefact.	15 %
• Mobiliario y enseres	10 %	• Maquinaria/mobiliario usado	25 %
• Equipos informáticos	25 %	• Vehículo federativo	15 %

La amortización imputada contra resultados en la cuenta de pérdidas y ganancias del ejercicio 2014, asciende a un importe total de 150.699,32 euros, correspondiendo 18.979,42 euros a la amortización del inmovilizado intangible y 131.719,90 euros a la amortización del inmovilizado material.

C) INSTRUMENTOS FINANCIEROS

1. Activos financieros

Préstamos y partidas a cobrar

Los préstamos y partidas a cobrar se valoran inicialmente por su valor razonable, que, salvo evidencia en contrario, es el precio de la transacción, que equivale al valor razonable de la contraprestación entregada más los gastos de la transacción que le sean directamente atribuibles. No obstante, los anticipos y créditos al personal cuyo importe se espera recibir a corto plazo, se valoran por su valor nominal.

2. Pasivos financieros

Débitos y partidas a pagar

Los débitos y partidas a pagar se valoran inicialmente por su valor razonable, que, salvo evidencia en contrario, es el precio de la transacción, que equivaldrá al valor razonable de la contraprestación recibida ajustada por los gastos de la transacción que les sean directamente atribuibles.

La valoración posterior se efectúa por su coste amortizado. Los intereses devengados se contabilizan en la cuenta de pérdidas y ganancias aplicando el método del tipo de interés efectivo.

3. Fianzas entregadas y recibidas

En las fianzas entregadas o recibidas por prestación de servicios o el cumplimiento de algún compromiso se valora por el importe inicial figurado en el compromiso.

D) EXISTENCIAS

Los bienes comprendidos en las existencias se valoran a su precio de adquisición.

El precio de adquisición incluye el importe facturado por el vendedor después de deducir cualquier descuento, y se incluyen los gastos adicionales que se producen hasta que los bienes se hayan ubicados para su venta, tales como transportes, aranceles de aduanas, seguros y otros directamente atribuibles a la adquisición de las existencias.

Cuando el valor neto realizable de las existencias es inferior a su precio de adquisición, se efectúan las oportunas correcciones valorativas reconociéndolas como gasto en la cuenta de pérdidas y ganancias, en el epígrafe “aprovisionamientos”.

Al cierre del ejercicio no existen saldos en las cuentas de existencias (300-301).

Los anticipos a proveedores a cuenta de suministros futuros de existencias se valoran a su coste.

Al cierre del ejercicio no existen saldos en la cuenta de anticipos a proveedores (407).

E) IMPUESTOS SOBRE BENEFICIOS

Por aplicación a la RFFM el régimen fiscal de las entidades sin fines lucrativos (Ley 49/2002, de 23 de diciembre, de régimen fiscal de las entidades sin fines lucrativos y de los incentivos fiscales al mecenazgo), la base imponible del impuesto sobre beneficios resulta totalmente exenta.

F) INGRESOS Y GASTOS

Los ingresos y gastos se imputan en la cuenta de pérdidas y ganancias en función de la corriente real de bienes y servicios que los mismos representan y con independencia del momento en que se produzca la corriente monetaria o financiera derivada de ellos.

Los ingresos procedentes de la venta de bienes y de la prestación de servicios se valoran por el valor razonable de la contrapartida, recibida o por recibir, derivada de los mismos que, salvo evidencia en contrario, es el precio acordado para dichos bienes o servicios.

G) PROVISIONES Y CONTINGENCIAS

Se valoran por el importe actual de la mejor estimación posible del importe necesario para cancelar o transferir a un tercero la obligación, registrándose los ajustes que surjan por la actualización de la provisión como un gasto financiero conforme se vaya devengando. Si se trata de provisiones con vencimiento inferior o igual a un año, y el efecto financiero no es significativo, no se lleva a cabo ningún tipo de descuento.

Al 31 de diciembre de 2014 y 2013 las cuentas de provisiones y contingencias de los balances adjuntos no presentan saldo.

H) ELEMENTOS PATRIMONIALES DE NATURALEZA MEDIOAMBIENTAL

La RFFM no tiene responsabilidades, gastos, activos, ni provisiones y contingencias de naturaleza medioambiental que pudieran ser significativos en relación con el patrimonio, la situación financiera y los resultados de la misma. Por este motivo no se incluyen desgloses específicos en la presente memoria de las cuentas anuales respecto a la información de cuestiones medioambientales.

I) GASTOS DE PERSONAL

Las retribuciones a corto plazo se contabilizan como gasto del ejercicio en el que se ha prestado el servicio, reconociéndose un pasivo cuando se han devengado servicios no pagados, y un activo cuando se han satisfecho servicios que aún no se han devengado.

Las indemnizaciones por cese involuntario se reconocen en el momento en que existe un plan formal detallado y se ha generado una expectativa válida entre el personal afectado de que se va a producir la rescisión de la relación laboral, ya sea por haber comenzado a ejecutar el plan o por haber anunciado sus principales características.

J) SUBVENCIONES, DONACIONES Y LEGADOS

Se reconocen por el valor razonable del importe concedido si el pago es en efectivo o por el valor razonable de los bienes o servicios aportados si el pago es no monetario o en especie.

Si el fin es asegurar una rentabilidad mínima o cubrir el déficit de explotación se imputan a la cuenta de resultados en el ejercicio para el que se destina, si es para financiar gastos específicos se imputan en el ejercicio en el que se produzca el gasto. Cuando se conceden para adquirir activos o cancelar pasivos se imputa a resultados según la amortización o cuando se enajenen los activos y/o cancelen los pasivos, y si no tiene una finalidad específica se imputan en el ejercicio de la concesión.

Al 31 de diciembre de 2014, el saldo de este epígrafe del balance adjunto, por importe de 1.146.088,33 euros, presenta el siguiente detalle:

• Cta. 13000 Subvenciones de capital CAM para aplicaciones informáticas:	---
• Cta. 13001 Subvenciones C.S.D.-RFEF para obras campos federativos:	638.984,39 €.
• Cta. 13101 Donaciones RFEF para la adquisición de la Sede Soc.Federativa:	507.103,94 €.
	1.146.088,33 €.

La subvención de capital de la CAM quedó cancelada en el ejercicio 2013, al transferirse el saldo pendiente, por importe de 1.257,50 euros, a los resultados del ejercicio. Dicha subvención corresponde a la concedida en el año 2010 para inversiones, destinándose su importe a la adquisición de aplicaciones informáticas.

El saldo de las subvenciones de capital del C.S.D.-RFEF por importe de 638.984,39 euros, procede del 1% de la recaudación de las quinielas, que la legislación vigente establece con destino al fútbol no profesional. Las subvenciones fueron concedidas y tramitadas a través de la RFEF en los años 2005, 2008, 2010 y 2014 destinándose su importe a obras de reparación y acondicionamiento de las instalaciones deportivas Ernesto Cotorruelo, García la Mata y Valdebernardo. Como ya se ha indicado anteriormente (véase Nota 4-aptdo.B), los titulares de las instalaciones son la Comunidad de Madrid (Ernesto Cotorruelo y Valdebernardo-Vicalvaro) y el Ayuntamiento de Madrid (García la Mata).

El saldo de la donación-aportación de la RFEF para la adquisición de la Sede Social Federativa por importe de 507.103,94 euros, corresponde a la partidas recibidas de la misma en los años 2000 y 2010 por un importe total de 563.448,84 euros, en concepto de aportación de capital con destino a la compra de la Sede Social (C/ Benjamín Palencia, 27 de Madrid), cuyo proceso con el IVIMA finalizó el día 17 de junio de 2010 (véase Nota 4-aptdo.B) .

5. INMOVILIZADO

A) INMOVILIZADO INTANGIBLE

Al 31 de diciembre de 2014 y 2013, los saldos netos de este epígrafe de los balances adjuntos, por importes de respectivamente 28.182,63 y 31.251,60 euros, corresponden a aplicaciones informáticas y presentan la evolución siguiente:

INFORME ECONÓMICO

Real Federación de Fútbol de Madrid
CIF G78965043

RESUMEN GENERAL APLICACIONES INFORMATICAS

COSTES

- Saldo al 31 de diciembre de 2013:	314.703,56 €.
- Entradas 2014 :	15.910,45 €.
- Salidas 2014 (bajas):	--- €.
Saldo al 31 de diciembre de 2014:	330.614,01 €.

AMORTIZACIONES ACUMULADAS

- Saldos al 31 de diciembre de 2013:	-283.451,96 €
- Dotaciones 2014:	-18.979,42 €
- Salidas 2014 (aplicaciones)	--- €.
Saldo al 31 de diciembre de 2014	-302.431,38 €.

VALOR NETO: 28.182,63 €.

Desglose de las partidas incluidas en inmovilizado intangible al 31 de diciembre de 2014:

CONCEPTO	SALDO INICIAL	ENTRADAS	TRANSFERENCIAS	DETERIORO	SALIDAS	SALDO FINAL
Cta. 20600000 Aplicac.informáticas generales	71.246,73	5.618,82				76.865,55
Cta. 20600001 Software gestión N.F.G.	169.404,27	3.176,83				172.581,10
Cta. 20600002 Software Nova Net Esc.Entren.	21.114,33					21.114,33
Cta. 20600003 Software Nova Net Cte.Entrenad	23.167,23	5.614,40				28.781,63
Cta. 20600004 Software Nova Net Cte.Arbitros	23.089,40	1.500,40				24.589,80
Cta. 20600010 Software NovaNet :MARCA FFM	6.681,60					6.681,60
TOTALES	314.703,56	15.910,45				330.614,01

El movimiento en la amortización acumulada de los bienes que componen este epígrafe durante el ejercicio 2014 ha sido el siguiente:

CONCEPTO	SALDO INICIAL	ENTRADAS	TRANSFERENCIAS	DETERIORO	SALIDAS	SALDO FINAL
Cta. 28000000 Aplicac.informáticas generales	-57.962,57	-8.975,95				-66.938,52
Cta. 28000001 Software gestión NFG	-159.054,17	-4.402,55				-163.456,72
Cta. 28000002 Software Nova Net Esc.Entren.	-21.114,33					-21.114,33
Cta. 28000003 Software Nova Net Cte.Entrenad	-22.482,83	-956,77				-23.439,60
Cta. 28000004 Software Nova Net Cte.Arbitros	-16.574,06	-4.226,55				-20.800,61
Cta. 28000010 Software NovaNet :MARCA FFM	-6.264,00	-417,60				-6.681,60
TOTALES	-283.451,96	-18.979,42				-302.431,38

La dotación anual a la amortización se calcula siguiendo el método lineal en función de la vida útil estimada para cada bien, de acuerdo al siguiente detalle:

CONCEPTO	T.100 AMORTIZACIÓN
Aplicaciones informáticas	25,00 %
Software licencias antivirus (3 años)	33,33 %

INFORME ECONÓMICO

Real Federación de Fútbol de Madrid
CIF G78965043

Desglose de las partidas incluidas en inmovilizado intangible al 31 de diciembre de 2013:

CONCEPTO	SALDO INICIAL	ENTRADAS	TRANSFERENCIAS	DETERIORO	SALIDAS	SALDO FINAL
Cta. 20600000 Aplicac.informát.gles.	66.394,63	4.852,10				71.246,73
Cta. 20600001 Softw.gestion NFG	161.055,27	8.349,00				169.404,27
Cta. 20600002 Softw.Esc.Entrenad.	21.114,33					21.114,33
Cta. 20600003 Softw.Cte.Entrenad.	23.167,23					23.167,23
Cta. 20600004 Softw.Cte.Arbitros	22.460,20	629,20				23.089,40
Cta. 20600010 Softw.MARCA FFM	6.681,60					6.681,60
TOTALES	300.873,26	13.830,30				314.703,56

El movimiento en la amortización acumulada de los bienes que componen este epígrafe durante el ejercicio 2013 fue el siguiente:

CONCEPTO	SALDO INICIAL	ENTRADAS	TRANSFERENCIAS	DETERIORO	SALIDAS	SALDO FINAL
Cta. 28000000 Aplicac.informát.gles.	-47.078,40	-10.884,17				-57.962,57
Cta. 28000001 Softw.gestion NFG	-156.636,17	-2.418,00				-159.054,17
Cta. 28000002 Softw.Esc.Entrenad.	-21.114,33					-21.114,33
Cta. 28000003 Softw.Cte.Entrenad.	-22.199,63	-283,20				-22.482,83
Cta. 28000004 Softw.Cte.Arbitros	-10.924,40	-5.649,66				-16.574,06
Cta. 28000010 Softw.MARCA FFM	-4.593,60	-1.670,40				-6.264,00
TOTALES	-262.546,53	-20.905,43				-283.451,96

En 2013, y al igual que en el año 2014, la dotación anual a la amortización se calculó siguiendo el método lineal en función de la vida útil estimada para cada bien, de acuerdo al siguiente detalle:

CONCEPTO	T.100 AMORTIZACIÓN
Aplicaciones informáticas	25,00 %
Software licencias antivirus (3 años)	33,33 %

B) INMOVILIZADO MATERIAL

Los saldos netos de este epígrafe de los balances adjuntos al 31 de diciembre de 2014 y 2013, por importes de respectivamente 1.630.673,19 y 1.458.087,85 euros, presentan el detalle siguiente:

COSTES

- Saldo al 31 de diciembre de 2013:	4.173.209,30 €.
- Entradas 2014 :	304.305,24 €.
- Salidas 2014 (bajas):	---
Saldo al 31 de diciembre de 2014	4.477.514,54 €.

AMORTIZACIONES ACUMULADAS

- Saldos al 31 de diciembre de 2013:	-2.715.121,45 €
- Dotaciones 2014:	-131.719,90 €
- Salidas 2014 (aplicaciones)	---
Saldo al 31 de diciembre de 2014	-2.846.841,35 €

VALOR NETO: **1.630.673,19 €**

INFORME ECONÓMICO

Real Federación de Fútbol de Madrid
CIF G78965043

Detalle de las partidas incluidas en Inmovilizado material al 31 de diciembre de 2014:

CONCEPTO	SALDO INICIAL	ENTRADAS	TRANSFERENCECIAS	DETERIORO	SALIDAS	SALDO FINAL
Cta. 21000000 Terreno Sede Social FFM	215.491,05					215.491,05
Cta. 21100000 Edificio-acond. Sede Social FFM	824.320,28					824.320,28
Cta. 21200000 Instalaciones en Campo Cotorr.	16.010,48					16.010,48
Cta. 21200005 Pista multi-juegos García Mata	32.777,34					32.777,34
Cta. 21201000 Obras Campos Subv.CSD 1998	751.265,14					751.265,14
Cta. 21201001 Obras G.Mata Subv.CSD 2002	504.139,25					504.139,25
Cta. 21201002 Obras Cotorr. Subv.CSD 2003	613.000,00					613.000,00
Cta. 21201003 Obras Cotorr. Subv.CSD 2005	94.551,68					94.551,68
Cta. 21201004 Obras G.Mata Subv.CSD 2008	124.939,66					124.939,66
Cta. 21201005 Obras G.Mata Subv.CSD 2010	609.828,25					609.828,25
Cta. 21201006 Obras Coto-Valdeb. Subv.CSD 2014	--	260.271,06				260.271,06
Ctas. 21601-03-04-05- Mobiliario Sede,Deleg., campos	108.076,77	2.989,58				111.066,35
Cta. 21607000 Maquinaria Campos	5.552,82					5.552,82
Cta. 21607001-02-03-05 Marcador electrón-megafon.campos	22.247,05					22.247,05
Cta. 21607004 Material Centro Tecnificación D.	2.340,07					2.340,07
Cta. 21608 Maquinaria Sede Social- Deleg.	30.280,96	16.222,55				46.503,51
Cta. 21609 Mobil.maquinaria cafetería Sede	20.608,51	2.141,70				22.750,21
Cta. 21701 (ordenadores-acces) Equipos proceso información	133.405,89	22.680,35				156.086,24
Cta. 21702-03 Telecomunicaciones-eq.Electrón.	41.529,88					41.529,88
Cta. 21800001 Elementos de transporte	17.584,19					17.584,19
Cta. 219 (Otro inmovilizado) Instal.H.Musical-Sist.Seguridad	5.260,03					5.260,03
TOTALES	4.173.209,30	304.305,24				4.477.514,54

INFORME ECONÓMICO

Real Federación de Fútbol de Madrid
CIF G78965043

El movimiento en la amortización acumulada de los bienes que componen este epígrafe durante el ejercicio 2014 ha sido el siguiente:

CONCEPTO	SALDO INICIAL	ENTRADAS	TRANSFERENCECIAS	DETERIORO	SALIDAS	SALDO FINAL
Cta. 28100005 Pista multi-juegos García Mata	-7.374,89	-3.277,73				-10.652,62
Cta. 28102000 Edificio-acond.Sede Social FFM	-139.336,36	-16.486,41				-155.822,77
Cta. 28103000 Maquinaria-instalación Campos	-21.101,13	-55,46				-21.156,59
Cta. 28101000 Obras Campos Subv.CSD 1998	-751.265,14	--				-751.265,14
Cta. 28101001 Obras G.Mata Subv.CSD 2002	-504.139,25	--				-504.139,25
Cta. 28101002 Obras Cotorr. Subv.CSD 2003	-613.000,00	--				-613.000,00
Cta. 28101003 Obras Cotorr. Subv.CSD 2005	-85.096,53	-9.455,15				-94.551,68
Cta. 28101004 Obras G.Mata Subv.CSD 2008	-74.963,82	-12.493,97				-87.457,79
Cta. 28101005 Obras G.Mata Subv.CSD 2010	-203.276,10	-60.982,83				-264.258,93
Cta. 28101006 Obras Coto-Valdeb. Subv.CSD 2014	---	-4.337,86				-4.337,86
Cta. 28105001-03-04-05-06 Mobiliario Sede,Deleg., campos	-84.437,47	-4.331,90				-88.769,37
Cta. 28105002 Mobil-maquinaria cafetería Sede	-19.305,10	-375,88				-19.680,98
Cta. 28103001-02-03-05 Marcador electrón-megafon.campos	-19.584,08	-355,06				-19.939,14
Cta. 28103004 Material Centro Tecnificación D.	-2.340,07	--				-2.340,07
Cta. 28104 Maquinaria Sede Social y Deleg.	-18.617,67	-5.213,52				-23.831,19
Cta. 2810610-11-14 Equipos proceso información	-118.602,57	-11.555,41				-130.157,98
Cta. 28106020-21-22-30-35 Telecomunicaciones-Eq.electrón.	-32.708,75	-2.369,73				-35.078,48
Cta. 28108001 Elementos de transporte	-17.584,19	--				-17.584,19
Cta. 28109 (Otro inmovilizado) Instal.H.Musical-Sist.Seguridad	-2.388,33	-428,99				-2.817,32
TOTALES	-2.715.121,45	-131.719,90				-2.846.841,35

La dotación anual a la amortización se calcula siguiente el método lineal en función de la vida útil estimada para cada bien, de acuerdo al siguiente detalle:

CONCEPTO	T.100 AMORTIZACIÓN
• Terreno Sede Social FFM	-----
• Construcciones (Sede Social FFM-acondic.inicial)	2,00 %
• Instalaciones técnicas y obras campos	10,00 %
• Maquinaria/ aire acondicionado/ calefacción	15,00 %
• Equipos electrónicos	15,00 %
• Maquinaria y equipos electrónicos usados	25,00 %
• Mobiliario	10,00 %
• Equipos proceso información	25,00 %
• Elementos de transporte	15,00 %
• Otro inmovilizado Material	10,00 %

INFORME ECONÓMICO

Real Federación de Fútbol de Madrid
CIF G78965043

Detalle de las partidas incluidas en Inmovilizado material al 31 de diciembre de 2013:

CONCEPTO	SALDO INICIAL	ENTRADAS	TRANSFE-RENCIAS	DETERIORO	SALIDAS	SALDO FINAL
Cta. 21000000 Terreno Sede Social	215.491,05					215.491,05
Cta. 21100000 Edificio-acond.Sede	824.320,28					824.320,28
Cta. 21200000 Instal.en E.Cotorruelo	16.010,48					16.010,48
Cta. 21200005 Pista multi-jgos.G.Mata	32.777,34					32.777,34
Cta. 21201000 Campos Subv.CSD 98	751.265,14					751.265,14
Cta. 21201001 G.Mata Subv.CSD 2002	504.139,25					504.139,25
Cta. 21201002 Cotorr. Subv.CSD 2003	613.000,00					613.000,00
Cta. 21201003 Cotorr. Subv.CSD 2005	94.551,68					94.551,68
Cta. 21201004 G.Mata Subv.CSD 2008	124.939,66					124.939,66
Cta. 21201005 G.Mata Subv.CSD 2010	609.828,25					609.828,25
Ctas. 21601-03-04-05-06 Mobiliario Sede, Deleg., campos	108.076,77					108.076,77
Cta. 21607000 Maquinaria campos	5.552,82					5.552,82
Cta. 21607001-02-03 Marcador electrón-megafon.campos	22.247,05					22.247,05
Cta. 21607004 Mat. Centro Tecnif.D.	2.340,07					2.340,07
Cta. 21608 Maq.Sede Social-Deleg.	30.280,96					30.280,96
Cta. 21609 Mobil-maq.cafetería	20.608,51					20.608,51
Cta. 21701 (ordenadores-acces) Equipos proceso información	136.376,22	2.919,88			-5.890,21	133.405,89
Cta. 21702-03 Telecomunicaciones-eq.Electrón.	55.418,91				-13.889,03	41.529,88
Cta. 21800001 Elementos transporte	17.584,19					17.584,19
Cta. 219 (Otro inmovilizado) Instal.H.Musical-Sist.Seguridad	5.260,03					5.260,03
TOTALES	4.190.068,66	2.919,88			-19.779,24	4.173.209,30

El movimiento en la amortización acumulada de los bienes que componen este epígrafe durante el ejercicio 2013, fue la siguiente:

CONCEPTO	SALDO INICIAL	ENTRADAS	TRANSFE-RENCIAS	DETERIORO	SALIDAS	SALDO FINAL
Cta. 28100005 Pista multi-jgos.G.Mat	-4.097,16	-3.277,73				-7.374,89
Cta. 28102000 Edificio- acondic.Sede	-122.849,95	-16.486,41				-139.336,36
Cta. 28203000 Maq.-instal.campos	-21.045,67	-55,46				-21.101,13
Cta. 28101000 Campos Subv.CSD 98	-751.265,14	--				-751.265,14
Cta. 28101001 G.Mata Subv.CSD 2002	-504.139,25	--				-504.139,25
Cta. 28101002 Cotorr. Subv.CSD 2003	-613.000,00	--				-613.000,00
Cta. 28101003 Cotorr. Subv.CSD 2005	-75.641,36	-9.455,17				-85.096,53
Cta. 28101004 G.Mata Subv.CSD 2008	-62.469,85	-12.493,97				-74.963,82
Cta. 28101005 G.Mata Subv.CSD 2010	-142.293,27	-60.982,83				-203.276,10
Cta. 28105001-03-04-05-06 Mobiliario	-79.961,14	-4.476,33				-84.437,47
Cta. 28105002 Mobil-maq.cafetería	-18.987,91	-317,19				-19.305,10
Cta. 28103001-02-03-05 Marcador electrón-megafon.campos	-19.229,02	-355,06				-19.584,08
Cta. 28103004 Mat.Centro Tecn.Dptva	-2.340,07	--				-2.340,07
Cta. 28104 Maq.Sede Soc. y Deleg.	-15.057,83	-3.559,84				-18.617,67
Cta. 2810610-11-14 Eq.proc.inform.	-115.215,18	-9.277,60			5.890,21	-118.602,57
Cta. 28106020-30-35 Telecom-Eq.el.	-44.094,03	-2.503,75			13.889,03	-32.708,75
Cta. 28100001 Elementos transporte	-17.584,19	--				-17.584,19
Cta. 28109 (Otro inmovilizado) Instal.H.Musical-Sist.Seguridad	-1.959,34	-428,99				-2.388,33
TOTALES	-2.611.230,36	-123.670,33			19.779,24	-2.715.121,45

INFORME ECONÓMICO

Real Federación de Fútbol de Madrid
CIF G78965043

En 2013, y al igual que en el año 2014, la dotación anual a la amortización se calculó siguiendo el método lineal en función de la vida útil estimada para cada bien, de acuerdo al siguiente detalle:

CONCEPTO	T.100 AMORTIZACIÓN
• Construcciones (acondicionamiento Sede)	2,00 %
• Instalaciones técnicas y obras campos	10,00 %
• Maquinaria/ aire acondicionado/ calefacción	15,00 %
• Equipos electrónicos	15,00 %
• Maquinaria y equipos electrónicos usados	25,00 %
• Mobiliario	10,00 %
• Equipos proceso información	25,00 %
• Elementos de transporte	15,00 %
• Otro inmovilizado Material	10,00 %

6. ACTIVOS FINANCIEROS

Al 31 de diciembre de 2014 y 2013, los saldos del epígrafe de **las inversiones financieras a largo plazo** de los balances adjuntos, ascienden a importes de respectivamente 12.715,96 y 14.091,96 euros, correspondiendo a las siguientes cuentas:

CONCEPTOS	2014	2013
- Créditos a largo plazo al personal	12.328,00	13.704,00
- Fianzas constituidas	387,96	387,96
TOTAL	12.715,96	14.091,96

Los saldos de la cuenta “ 254 Créditos a largo plazo al personal “,corresponde a los préstamos-anticipos concedidos al personal de la FFM sin interés, de acuerdo con el artículo 14 del vigente Convenio Colectivo de Oficinas y Despachos, siendo su plazo de amortización superior a un año:

Saldo al 31-12-2014	Amortización 2015	Amortización 2016	Amortización 2017
12.328,00 €.	10.776,00 €.	1.552,00 €	---

El saldo de la cuenta “ 260 Fianzas constituidas “, por importe de 387,96 euros, corresponde a las cantidades entregadas en su día como garantía del cumplimiento de una obligación, a plazo superior de un año (contratos de suministros Comité de Arbitros de la RFFM):

Saldo inicial	F.constituidas 2014	F.canceladas 2014	Saldo 31-12-2014
387,96 €.	---	---	387,96 €.

Al 31 de diciembre de 2014 y 2013, los saldos del epígrafe de **las inversiones financieras a corto plazo** de los balances adjuntos, ascienden a importes respectivamente 3.502.149,82 y 1.825.600,59 euros, correspondiendo a las siguientes cuentas:

CONCEPTOS	2014	2013
- Fondo IberCaja Plus, FI Clase A	600.000,00 €	---
- Imposiciones a plazo fijo en Bancos	2.901.999,82 €	1.825.450,59 €
- Depósitos constituidos a corto plazo	150,00 €	150,00 €
TOTAL	3.502.149,82€	1.825.600,59 €

INFORME ECONÓMICO

Real Federación de Fútbol de Madrid
CIF G78965043

Detalle de la inversión financiera a corto plazo en instrumentos de patrimonio al 31-12-2014:

FONDO DE INVERSION A CORTO PLAZO IBERCAJA PLUS FI					
Cta.contable	Fecha Constituc.	Nº Cta. valores	Importe	Revalorización + 0.83 %	Valor liquidable 31-12-2014
54000000	10-03-2014	41629748-01	600.000,00 €	4.983,06 €	604.983,06 €
VALOR CONTABLE AL 31-12-2014			600.000,00 €		

Detalle de las imposiciones a plazo fijo en Bancos al 31-12-2014:

IMPOSICIONES A PLAZO FIJO EN IBERCAJA					
Cta.contable	Fecha Constituc.	Nº Imposición	Importe	Vencimiento	Saldo 31-12-14
54800023	31-07-2014	61513-23-003215-68	300.000,00 €	31-07-2015	300.000,00 €
54800024	27-10-2014	61513-23-003249-51	1.000.000,00 €	27-10-2015	1.000.000,00 €
54800025	17-12-2015	61513-23-003266-51	1.000.000,00 €	17-12-2015	1.000.000,00 €
54801000	Intereses devengados pendiente cobro		1.467,22 €	A vencimiento	1.467,22 €
TOTAL					2.301.467,22 €

IMPOSICIONES A PLAZO FIJO EN B.B.V.A.					
Cta.contable	Fecha Constituc.	Nº Imposición-Cta.	Importe	Vencimiento	Saldo 31-12-14
54802002	21-07-2014	411532087	300.000,00 €	21-08-2015	300.000,00 €
54802004	15-12-2014	411535864	300.000,00 €	28-12-2015	300.000,00 €
54801001	Intereses devengados pendiente cobro		562,60 €	A vencimiento	532,60 €
TOTAL					600.532,60 €

Detalle de los depósitos constituidos, pendientes de cancelar o regularizar al 31-12-2014:

Cta.contable	Fecha Constituc.	Concepto	Cancelación	Saldo 31-12-14
56600001	17-05-2012	Prov. fondos procedimientos judiciales	2015	150,00 €
TOTAL				150,00 €

7. EXISTENCIAS

Los saldos de este epígrafe de los balances adjuntos al 31 de diciembre de 2014 y 2013, por importe de respectivamente 0,00 y 0,00 euros, desglosados por grupos de material, son los siguientes:

CONCEPTOS	2014	2013
- Material deportivo para venta a clubes	---	---
- Anticipos a proveedores-acreedores	---	---
TOTAL	---	---

Al 31 de diciembre de 2014 y 2013, no disponemos de existencias inventariables en la Cuenta 301-Material deportivo para venta a clubes

INFORME ECONÓMICO

Real Federación de Fútbol de Madrid
CIF G78965043

8. DEUDORES COMERCIALES Y OTRAS CUENTAS A COBRAR

Al 31 de diciembre de 2014 y 2013, los saldos netos de este epígrafe de los balances adjuntos, por importes de respectivamente 449.573,44 y 344.329,89 euros, presentan la composición siguiente:

CONCEPTOS	2014	2013
1. Deudores por licencias, RFEF y subvenciones	--	--
2. Deudores varios	449.573,44 €	339.929,89 €
3. Administrac. Públicas: subv.CAM –Seg.Social	--	4.400,00 €
TOTAL	449.573,44 €	344.329,89 €

1. Deudores por licencias, R.F.E.F. y subvenciones: Conjunto de deudas que mantienen los árbitros colegiados y la R.F.E.F. con la RFFM al cierre del ejercicio. Al 31 de diciembre de 2014, todas estas cuentas presentan saldo acreedor, por lo que han pasado a formar parte del pasivo corriente (véase Nota 15-aptdo.2 : V. Acreedores comerc.-otras cuentas a pagar).

El saldo de la cuenta 434 recoge las subvenciones asignadas por la R.F.E.F., no existiendo subvenciones pendientes de recibirse al 31 de diciembre de 2014 y 2013.

Detalle de la composición del saldo deudores por licencias, R.F.E.F. y subvenciones pendientes de recibirse al 31 de diciembre de los ejercicios 2014 y 2013:

CONCEPTOS	2014	2013
-Cta. 412 Real Federación Española de Fútbol	Acreedor	Acreedor
-Cta. 433 Cuentas ctes. con árbitros colegiados	Acreedor	Acreedor
-Cta. 434 Subvención CSD-RFEF obras campos	--	--
-Cta. 434 Subvenc.RFEF: organ.camp.Selecciones	--	--
TOTAL	Acreedor	Acreedor

2. Deudores varios:

Al 31 de diciembre de 2014 y 2013, la composición de los saldos de deudores varios es la siguiente:

CONCEPTOS	2014	2013
-Cta. 436 Deudores "dudoso cobro": baja clubes	9.531,60 €	10.612,63 €
-Cta. 44002 Deudores varios por prestación servicios	122.015,13 €	296.708,54 €
-Cta. 44003 Delegaciones federativas zonales	1.295,07 €	432,63 €
-Cta. 44009 Ingresos ejercicio pte. factura-abono	--	--
-Cta. 441 Deudores por efectos comerciales a cobrar	326.263,24 €	41.788,72 €
-Cta. 446 Deudores diversos de dudoso cobro	4.173,11 €	4.173,11 €
-Cta. 460 Anticipos personal a corto plazo	--	1.000,00 €
-Cta. 49000 Provisiones insolv. clubes, dudoso cobro	-9.531,60 €	-10.612,63 €
-Cta. 49002 Provisiones insolvencias deudores divers.	-4.173,11 €	-4.173,11 €
TOTAL	449.573,44 €	339.929,89 €

La cuenta 436 Clubes Deudores de dudoso cobro por importe de 9.531,60 euros, corresponde a las deudas de clubes que han estado afiliados en la RFFM y causaron baja en años anteriores. Todos los saldos de las cuentas que se incluyen en dudoso cobro tienen realizadas las provisiones para insolvencias a través de la cuenta 49000 Provisión para insolvencias clubes de dudoso cobro.

INFORME ECONÓMICO

Real Federación de Fútbol de Madrid
CIF G78965043

El saldo de la cuenta 446 Deudores diversos de dudoso cobro por importe de 4.173,11 €, corresponde a la deuda de la empresa Orecon S.A. (Hoteles Foxa 3 Cantos) por patrocinio Organización Campeonato Nacional de Selecciones Autonómicas masculinas Sub-18 y Sub-16, celebrado en Tres Cantos en Diciembre 2010. La citada empresa fue declarada en situación legal de Concurso Voluntario. Ante la incertidumbre en su cobro, en 2011 se procedió al traspaso de la deuda a dudoso cobro, realizando la provisión para insolvencias (cuenta 49002).

El saldo neto de la cuenta 44002 Deudores diversos al 31 de diciembre de 2014, por importe de 122.015,13 euros, se desglosa en dos grupos diferenciados a continuación:

- <u>Deudores por servicios varios, publicidad y patrocinio :</u>	54.834,45 €
- Federación Madrileña de Fútbol Sala:	23.416,26 €
- Ayuntamiento de El Alamo (Campeonato Selecciones):	590,00 €
- Ayto. Nuevo Baztan: prestación servicios de arbitrajes	736,89 €
- Axa Seguros: cobro pendiente siniestro E.Vicalvaro:	270,63 €
- Novanet A.C.: publicidad web	17.720,67 €
- SEK S.A. Centro Enseñanza Universitaria:	12.100,00 €
- <u>Deudores por convenios colaboración y competiciones locales:</u>	67.180,68 €
- D.G.D.-Ayuntamiento de Madrid:	6.665,50 €
- Ayuntamiento de Leganés:	17.588,00 €
- PDM-Ayuntamiento de Alcorcón:	9.575,25 €
- Ayuntamiento de Getafe-Deportes:	2.908,00 €
- Ayuntamiento Arganda del Rey:	9.000,00 €
- PMD-Ayuntamiento de Alcobendas:	680,00 €
- Ayuntamiento de San Sebastián de los Reyes:	1.200,00 €
- Comunidad de Madrid: F.Final Deporte Infantil	3.100,00 €
- IMDER-CAM: Campus deportivos	6.260,00 €
- PDM-Ayuntamiento de Fuenlabrada:	10.203,93 €

Al 31 de diciembre de 2014, el saldo neto de las cuentas 44003 Deudas delegaciones federativas zonales, por importe de 1.295,07 euros, procede principalmente de anticipos a justificar para gastos de funcionamiento de las mismas, pendientes de liquidar a la RFFM al 31-12-2014.

Al 31 de diciembre de 2014, la cuenta 44009 Deudores por ingresos del ejercicio pendientes de factura-abono no presenta saldo.

Al 31 de diciembre de 2014, el saldo neto de la cuenta 441 Deudores por efectos comerciales a cobrar, por importe de 326.263,24 euros, corresponde a talones recibidos de la R.F.E.F. para el pago de subvenciones corrientes y de capital del ejercicio 2014, todos ellos pendientes de compensación en nuestra entidad bancaria al cierre del ejercicio:

- talón BBVA nº 2601124 (pago subvención desplazamiento Selecciones):	991,50 €.
- talón BBVA nº 7864803 (pago subvención Territorial Diciembre 2014):	65.000,00 €.
- talón BBVA nº 7864857 (pago subvenc.capital obras campo Valdebernardo-2):	65.742,87 €.
- talón BBVA nº 7864858 (pago subvenc.capital obras campo E.Cotorruelo-3):	194.528,87 €.

Al 31 de diciembre de 2014, la cuenta 460 Anticipos a personal a corto plazo no presenta saldo por las cantidades anticipadas al personal a cuenta de su nómina.

INFORME ECONÓMICO

Real Federación de Fútbol de Madrid
CIF G78965043

3. Administraciones Públicas- Subvención C.A.M y Seg.Social (bonificación cursos formación).:

Al 31 de diciembre de 2014 y 2013, las cuentas 470 Administraciones Públicas deudoras y 471 Organismos Seguridad Social Deudores, presentan un saldo neto por importes de respectivamente 0,00 y 4.400,00 euros.

Detalle de la composición del saldo de Administraciones Públicas deudoras:

CONCEPTOS	2014	2013
- Cta. 47004 Subv. C.A.M.: actividades y gastos.ctes.	--	--
- Cta. 47004 Subv. C.A.M. para inversiones	--	--
- Cta. 47100 Subv. Seg.Social (bonif.cursos formac.)	--	4.400,00 €
TOTAL	--	4.400,00 €

El saldo neto al 31 de diciembre de 2013, por un importe de 4.400,00 euros, corresponde a la subvención de la Seguridad Social por cursos de formación realizados por los trabajadores en el mes de diciembre de 2013, y cuyo importe quedó bonificado al efectuar el pago de los seguros sociales del citado mes en enero-2014.

La subvención nominativa de la Comunidad de Madrid para el año 2014, por importe de 121.520,00 euros, se ha recibido íntegramente antes del 31 de diciembre de 2014. Respecto a la subvención para el año 2013, por importe de 127.915,00 euros, también se recibió antes del 31 de diciembre de 2013.

9. TESORERÍA

Al 31 de diciembre de 2014 y 2013, los saldos netos de este epígrafe del balance de situación adjunto, por importes respectivamente 1.648.283,20 y 1.289.567,30 euros, presentan el siguiente detalle:

CONCEPTOS	2014	2013
- Cta. 570 Efectivo en caja	15.755,54 €	13.711,24 €
- Cta. 572 Cuentas corrientes bancarias	1.632.527,66 €	1.275.856,06 €
TOTAL	1.648.283,20 €	1.289.567,30 €

Detalle de la composición de la cuenta 570 efectivo en caja:

Cuenta 570 - CONCEPTOS	2014	2013
- Saldo en Caja central R.F.F.M	2.944,50 €	858,96 €
- Saldo en Caja Delegación Aranjuez	823,13 €	399,91 €
- Saldo en Caja Delegación Federativa Alcorcón	--	28,64 €
- Saldo en Caja Delegación Alcobendas	--	2.459,71 €
- Saldo en Caja Delegación Federativa C.Villalba	508,06 €	767,60 €
- Saldo en Caja Delegación Federativa Leganés	216,06 €	--
- Saldo en Caja Delegación Federativa Parla	76,00 €	103,84 €
- Saldo en Caja Delegación Federativa Arganda Rey	--	38,10 €
- Saldo en Caja Delegación Federativa Brunete	1.830,38 €	--
- Saldo en Caja Comité de Entrenadores	1.259,83 €	6,84 €
- Saldo en Caja central Comité de Arbitros	2.846,30 €	4.680,58 €
- Saldo en Caja Delegaciones Cte. Arbitros	5.251,28 €	4.367,06 €
TOTAL	15.755,54 €	13.711,24 €

INFORME ECONÓMICO

Real Federación de Fútbol de Madrid
CIF G78965043

Detalle de la composición de la cuenta 572 cuentas corrientes bancarias:

Cuenta 572 - CONCEPTOS	2014	2013
- Saldo en B.B.V.A.-Suc.4072, cta. nº 0201578848	603.639,02 €	103.416,09 €
- Saldo en Santander-Suc.3129, cta. nº 2494964581	305.907,51 €	303.817,43 €
- Saldo en IberCaja-Suc.9978, cta. nº 0330198526	4.732,76 €	2.667,49 €
- Saldo en IberCaja-Suc.9978, cta. nº 0300030010	695.697,71 €	843.753,60 €
- Saldo en IberCaja-Suc.9978, cta. nº 0330073162	9.364,10 €	5.328,08 €
- Saldo en IberCaja-Suc.9978, cta. nº 0330073260	3.438,25 €	9.818,87 €
- Saldo en IberCaja-Suc.9978, cta. nº 0330073358	7.807,58 €	6.499,59 €
- Saldo en Deutsche Bank-S.5806, cta. nº 4010000122	1.940,73 €	554,91 €
TOTAL	1.632.527,66 €	1.275.856,06 €

10. FONDOS PROPIOS

Durante los ejercicios 2014 y 2013, la evolución del “ Fondo social ” y “ Remanente ” de la RFFM ha sido la siguiente:

	<u>FONDO SOCIAL</u>	<u>REMANENTE</u>	<u>TOTAL</u>
Saldo al 31 de diciembre 2012	1.287.695,84 €	--	1.287.695,84 €
Aplicación Resultados 2012	119.442,26 €	--	119.442,26 €
Transferencias-reclasificación cuentas	--	--	--
Saldo al 31 de diciembre 2013	1.407.138,10 €	--	1.407.138,10 €
Aplicación Resultados 2013	79.128,85 €	--	79.128,85 €
Transferencias-reclasificación cuentas	--	--	--
Saldo al 31 de diciembre 2014	1.486.266,95 €	--	1.486.266,95 €

Por recomendación de los Auditores de Cuentas , y previa aprobación en sus respectivas asambleas generales, los resultados de los ejercicios 2.009 y 2.010 se abonaron a la cuenta de Remanente , en vez de a la cuenta “ Fondo Social ”, tal y como la RFFM venía haciendo hasta esa fecha .

A partir del ejercicio 2011, los Auditores de Cuentas recomendaron cambiar el criterio de los anteriores auditores, de forma que los resultados obtenidos se apliquen a la cuenta “ Fondo Social ”, en cumplimiento de lo dispuesto en el vigente Plan General de Contabilidad a las Federaciones Deportivas, al no contradecir lo dispuesto en el Plan General de Contabilidad-R.D. 1514/2007 . Dicho cambio quedó aprobado por la Asamblea General celebrada el día 28 de junio de 2012 (véase nota 3).

La aplicación del resultado del ejercicio 2013 al Fondo Social, por importe de 79.128,85 euros, quedó aprobado por la Asamblea General celebrada el día 25 de junio de 2014.

El detalle de la evolución del “ Fondo social ” por cada uno de los sectores que integran la RFFM, es la siguiente:

INFORME ECONÓMICO

Real Federación de Fútbol de Madrid
CIF G78965043

<u>RFFM/GESTION FEDERATIVA</u>	<u>FONDO SOCIAL</u>	<u>REMANENTE</u>	<u>TOTAL</u>
Saldo al 31 de diciembre 2012	753.461,44 €	--	753.461,44 €
Aplicación Resultados 2012	83.995,71 €	--	83.995,71 €
Transferencias-reclasificación cuentas	--	--	--
Saldo al 31 de diciembre 2013	837.457,15 €	--	837.457,15 €
Aplicación Resultados 2013	45.365,39 €	--	45.365,39 €
Transferencias-reclasificación cuentas	--	--	--
Saldo al 31 de diciembre 2014	882.822,54 €	--	882.822,54 €

<u>COMITÉ DE ENTRENADORES</u>	<u>FONDO SOCIAL</u>	<u>REMANENTE</u>	<u>TOTAL</u>
Saldo al 31 de diciembre 2012	426.693,64 €	--	426.693,64 €
Aplicación Resultados 2012	28.417,29 €	--	28.417,29 €
Transferencias-reclasificación cuentas	--	--	--
Saldo al 31 de diciembre 2013	455.110,93 €	--	455.110,93 €
Aplicación Resultados 2013	31.634,51 €	--	31.634,51 €
Transferencias-reclasificación cuentas	--	--	--
Saldo al 31 de diciembre 2014	486.745,44 €	--	486.745,44 €

<u>COMITÉ DE ARBITROS</u>	<u>FONDO SOCIAL</u>	<u>REMANENTE</u>	<u>TOTAL</u>
Saldo al 31 de diciembre 2012	107.540,76 €	--	107.540,76 €
Aplicación Resultados 2012	7.029,26 €	--	7.029,26 €
Transferencias-reclasificación cuentas	--	--	--
Saldo al 31 de diciembre 2013	114.570,02 €	--	114.570,02 €
Aplicación Resultados 2013	2.128,95 €	--	2.128,95 €
Transferencias-reclasificación cuentas	--	--	--
Saldo al 31 de diciembre 2014	116.698,97 €	--	116.698,97 €

11. SUBVENCIONES, DONACIONES Y LEGADOS RECIBIDOS

Al 31 de diciembre de 2014 y 2013, los saldos de este epígrafe de los balances adjuntos, por importes de respectivamente 1.146.088,33 y 984.356,06 euros, presentan el detalle y movimiento siguiente:

CONCEPTOS	SALDO FINAL 31-12-2013	AUMENTOS	DISMINU- CIONES	SALDO FINAL 31-12-2014
Cta. 130 SUBV. CAM: inversiones 2008-09-10	--	--	--	--
Cta. 130 SUBV. CSD-RFEF:obras campos 2002	--	--	--	--
Cta. 130 SUBV. CSD-RFEF:obras campos 2003	--	--	--	--
Cta. 130 SUBV. CSD-RFEF:obras campos 2005	9.455,15	--	-9.455,17	--
Cta. 130 SUBV. CSD-RFEF:obras campos 2008	49.975,84	--	-12.493,97	37.481,87
Cta. 130 SUBV. CSD-RFEF:obras campos 2010	406.552,15	--	-60.982,83	345.569,32
Cta. 130 SUBV. CSD-RFEF:obras campos 2014	--	260.271,06	-4.337,86	255.933,20
Cta. 131 Donac-Aport. RFEF: compra Sede Soc.	518.372,92	--	-11.268,98	507.103,94
TOTALES	984.356,06	260.271,06	-98.538,81	1.146.088,33

INFORME ECONÓMICO

Real Federación de Fútbol de Madrid
CIF G78965043

Tal y como se informa en las normas de valoración (véase Nota 4 – aptdo. J), el detalle de las partidas de este epígrafe es el siguiente:

- Al 31 de diciembre de 2014, el saldo neto de las subvenciones de capital del C.S.D.-R.F.E.F. asciende a 638.984,39 euros, y corresponde a las concedidas en los años 2008-2010 y 2014. Son subvenciones procedentes del 1% de la recaudación de las quinielas, que la legislación vigente establece con destino al fútbol no profesional. Estas subvenciones fueron tramitadas y concedidas a través de la RFEF. Se han destinado en su totalidad para obras de reparación y acondicionamiento de las instalaciones deportivas Ernesto Cotorruelo, García de la Mata Valdebernardo-Vicalvaro, siendo titulares de las mismas la Comunidad de Madrid y el Ayuntamiento de Madrid (véase Nota 4-aptdo.J).

- El total de la donación-aportación de capital de la RFEF para la compra de la Sede social, ascendió a 563.448,84 euros, y cuyo importe se abonó en las siguientes fechas:

• 12/09/2000 1ª aportación de capital de la RFEF (27.000.000 Ptas.):	162.273,27 €.
• 08/06/2010 2ª aportación de capital de la RFEF :	318.536,41 €.
• 25/11/2010 3ª y última aportación de capital de la RFEF:	82.639,16 €.
	563.448,84 €.

Al 31 de diciembre de 2014, el saldo neto de la aportación de capital de la RFEF es de 507.103,94 euros, una vez descontada la transferencia a resultados del ejercicio 2014 y la de años anteriores.

- Los procedimientos operativos de la RFFM permiten traspasar a resultados la cantidad global realmente amortizada de las inversiones, a las que realmente se destinan las subvenciones de capital, así como su identificación individual. Al 31 de diciembre de 2014 y 2013 las subvenciones y donaciones de capital transferidas al ejercicio por importes de respectivamente 98.538,79 y 95.458,45 euros, presenta el detalle siguiente:

CONCEPTOS	2014	2013
Cta. 74600 Traspaso subvenciones de capital CSD-RFEF (10%)	87.269,81 €	82.931,97 €
Cta. 74601 Traspaso subvenciones de capital de la CAM (25%)	--	1.257,50 €
Cta. 74602 Traspaso aportación de capital RFEF-compra Sede (2%)	11.268,98 €	11.268,98 €
TOTAL	98.538,79 €	95.458,45 €

Al 31 de diciembre de 2014 y 2013, la RFFM ha contabilizado subvenciones a la explotación con destino a su estructura y actividades, por importes de respectivamente 1.201.505,03 y 1.256.813,69 euros, procedentes de:

CONCEPTOS	2014	2013
Cta. 74000 Subvención de la R.F.E.F. para gestión y actividades	1.076.868,73 €	1.124.498,69 €
Cta. 74001 Subvención Seg. Social : cursos formac.trabajadores	3.116,30 €	4.400,00 €
Cta. 74002 Subvención nominativa de la Comunidad de Madrid	121.520 €	127.915,00 €
TOTAL	1.201.505,03 €	1.256.813,69 €

12. PROVISIONES Y CONTINGENCIAS A LARGO PLAZO

Este epígrafe en los balances adjuntos al 31 de diciembre de 2014 y 2013, no presenta saldo (véase Nota 4-aptdo.G).

INFORME ECONÓMICO

Real Federación de Fútbol de Madrid
CIF G78965043

13. DEUDAS A LARGO PLAZO

Al 31 de diciembre de 2014 y 2013, los saldos de **otras deudas financieras a largo plazo** de los balances adjuntos, que ascienden respectivamente a importes de 638.001,21 y 608.056,21 euros, presentan el detalle siguiente:

CONCEPTOS	2014	2013
Cta. 18000 Fianzas recibidas de clubes afiliados y Nacional	634.996,21 €	604.451,21 €
Cta. 18001 Depósito concesión bar campo Ernesto Cotorruelo	3.005,00 €	3.005,00 €
Cta. 18001 Depósito concesión cafetería Sede Social	--	600,00 €
TOTAL	638.001,21 €	608.056,21 €

Además, obra en nuestro poder aval bancario para garantizar el depósito establecido por la concesión del bar campo García de la Mata.

Detalle de la variación de las deudas financieras a largo plazo:

	Fianzas clubes federados	Dep.bar Cotorruelo	Dep. cafetería Sede	TOTAL
Saldo final 31-12-2013	604.451,21 €	3.005,00 €	600,00 €	608.056,21 €
Aumentos ejercicio	96.896,10 €	3.005,00 €	--	99.901,10 €
Disminuciones ejercicio	-66.351,10 €	-3.005,00 €	-600,00 €	-69.956,10 €
Saldo final 31-12-2014	634.996,21 €	3.005,00 €	--	638.001,21 €

14. DEUDAS A CORTO PLAZO

Al 31 de diciembre de 2014 y 2013, los saldos de **otras deudas financieras a corto plazo** de los balances adjuntos, que ascienden respectivamente a importes de 728.096,78 y 913.800,80 euros, presentan el detalle siguiente:

CONCEPTOS	2014	2013
Cta. 555 cobros recibidos a regularizar en año siguiente	--	342,00 €
Cta. 561 Depósitos recibidos a corto plazo	728.096,78 €	913.458,80 €
TOTAL	728.096,78 €	913.800,80 €

Al 31 de diciembre de 2014 y 2013, saldos que componen la cuenta 561 Depósitos recibidos a corto plazo, presentan el siguiente detalle:

CTA. 561 - CONCEPTOS	2014	2013
- Dep. reconocimiento médico entrenadores pendientes liquidac.	44.864,07 €	40.673,07 €
- Dep. reconoc. médico-cuotas Mutualidad árbitros ptes.liquidac.	32.459,69 €	30.861,40 €
- Dep. seguro accidentes árbitros	31.662,91 €	23.405,84 €
- Dep. seguro asistencia médica informadores árbitros	936,74 €	677,37 €
- Dep. seguros médicos-inscripciones P.D.M. Alcorcón	8.837,26 €	10.712,26 €
- Dep. competición local Parla (instalaciones-fichas-sanciones-Conv.)	72.680,32 €	289.284,81 €
- Dep. cursos monitores Ayuntamiento de Madrid	160,00 €	40,00 €
- Dep. clubes no federados pago arbitrajes competiciones mples.	536.495,79 €	517.804,05 €
TOTAL	728.096,78 €	913.458,80 €

INFORME ECONÓMICO

Real Federación de Fútbol de Madrid
CIF G78965043

En aplicación de la disposición adicional tercera, de la Ley 15/2010, de 5 de julio, sobre la información a incorporar en la memoria de las cuentas anuales, en relación con los aplazamientos de pago a proveedores en operaciones comerciales, aplicable a empresas que elaboran la memoria en modelo abreviado del Plan General de Contabilidad, se informa que la Federación de Fútbol de Madrid no tiene ningún saldo pendiente de pago a proveedores que al cierre del ejercicio acumule un aplazamiento superior al plazo legal de pago.

15. ACREEDORES COMERCIALES Y OTRAS CUENTAS A PAGAR

Al 31 de diciembre de 2014 y 2013, los saldos de estos epígrafes de los balances adjuntos, que ascienden respectivamente a importes de 3.147.326,49 y 916.126,59 euros, presentan el detalle siguiente:

CONCEPTOS	2014	2013
1. Cta. 410 Acreedores por prestación de servicios	243.543,23 €	176.612,65 €
2. Ctas. 411-412-413-433 Clubes fed., R.F.E.F. y afiliados comités	809.717,72 €	501.481,93 €
3. Cta. 414 Mutualidad de Prev. Social de Futbolistas Españoles	1.885.515,35 €	41.540,43 €
4. Cta. 465 Remuneraciones pendientes de pago con el personal	76.787,19 €	73.978,25 €
5. Ctas. 475-476 Administraciones Públicas acreedoras	131.763,00 €	122.513,33 €
TOTAL	3.147.326,49 €	916.126,59 €

1. Al 31 de diciembre de 2014 y 2013, los saldos de la cuenta 410 Acreedores por prestación de servicios, que ascienden respectivamente a importes de 243.543,23 y 176.612,65 euros, corresponde al conjunto de deudas con empresas suministradoras de servicios y personas físicas relacionadas con la gestión y actividades de la RFFM.

Con respecto al ejercicio 2014, destacar las siguientes deudas:

- Cuenta 41000031-Deuda con la empresa "Deportes Cronos S.L.", por importe de 8.000,00 euros, correspondiente al material deportivo suministrado para su distribución entre las escuelas de fútbol base de colaboración, temporada 2014-2015. El total de la deuda se canceló el día 19-01-2015.

- Cuenta 41000091-Deuda con la empresa Dayter Servicios Integrales S.L., por importe de 5.050,43 euros, correspondiente al material informático y de escritorio suministrado. El total de la deuda se canceló el día 30-01-2015.

- Cuenta 41000098-Deuda con la empresa Antonio Rueda Salas, por importe de 5.024,38 euros, correspondiente a los servicios de lavandería y traslado equipaciones de las selecciones de Madrid. El total de la deuda se canceló el día 16-01-2015.

- Cuenta 41000107-Deuda con la empresa Magein 2012 S.L., por importe de 110.271,06 euros, correspondiente a las obras realizadas en los campos Ernesto Cotorruelo-3 y Valdebernado/Vicalvaro-2. El total de la deuda se canceló el día 30-01-2015.

- Cuenta 41001012-Deuda por actividades financiadas por el Comité de Entrenadores, por importe de 18.137,15 euros, pendientes de pago al 31 de diciembre de 2014 (programa formación entrenadores escuelas fútbol base y seleccionadores de Madrid), El total de la deuda queda cancelada en 2015.

INFORME ECONÓMICO

Real Federación de Fútbol de Madrid
CIF G78965043

- Cuenta 41009060- Deuda por actividades, suministros, servicios, devengados y pendientes de facturar al 31 de diciembre de 2014, por importe de 16.681,90 euros. El total de la deuda queda cancelada en 2015.

2. Al 31 de diciembre de 2014 y 2013 los saldos de las cuentas 411 Clubes federados, 412 Real Federación Española de Fútbol y 413-433 Afiliados con comités, que ascienden respectivamente a importes de 809.717,72 y 501.481,93 euros, presenta el detalle siguiente:

CONCEPTOS	2014	2013
Cta. 411 Clubes federados: saldo neto	408.364,68 €	281.808,99 €
Cta. 412 Real Federación Española de Fútbol	175.284,95 €	88.049,61 €
Cta. 413 Afiliados con comités de Entrenadores y Arbitros	165.675,12 €	117.911,06 €
Cta. 433 Cuentas corrientes con árbitros colegiados	60.392,97 €	13.712,27 €
TOTAL	809.717,72 €	501.481,93 €

Desglose del saldo de la cuenta 411 Clubes federados:

Cta. 411 - CONCEPTOS	2014	2013
- Cuentas clubes federados: saldos acreedores	234.757,40 €	157.321,83 €
- Cuentas clubes federados: saldos deudores	-83.906,80 €	-119.078,84 €
- Cuentas clubes federados por actividades subvencionadas	257.574,90 €	243.574,00 €
- Partidas clubes categoría Nal. pendiente regularizac. (RFEF)	-60,82 €	-8,00 €
TOTAL	408.364,48 €	281.808,99 €

Desglose del saldo de la cuenta 413 Afiliados con comités:

Cta. 413 - CONCEPTOS	2014	2013
- Cuentas clubes con Comité de Arbitros	163.454,79 €	109.958,76 €
- Cuentas clubes con Comité de Entrenadores	-11,95 €	--
- Cuentas informadores Arbitros	2.232,28 €	7.952,30 €
TOTAL	165.675,12 €	117.911,06 €

Desglose del saldo de la cuenta 433 Cuentas corrientes árbitros con Comité:

Cta. 433 - CONCEPTOS	2014	2013
- Conjunto de cuentas corrientes diversas de árbitros colegiados	60.392,97 €	13.712,27 €
TOTAL	60.392,97 €	13.712,27 €

3. Al 31 de diciembre de 2014 y 2013, los saldos de la cuenta 414 Mutualidad de Previsión Social de Futbolistas Españoles-Delegación Madrileña, que ascienden respectivamente a importes de 1.885.515,35 y 41.540,43 euros, corresponden al conjunto de cuotas de afiliados recaudadas y pendientes de pago al cierre de cada ejercicio.

INFORME ECONÓMICO

Real Federación de Fútbol de Madrid
CIF G78965043

Por instrucciones del Consejo Territorial de la citada Mutualidad, la recaudación de cuotas no se ha liquidado periódicamente como en años anteriores, quedando materializado el saldo a su favor al 31 de diciembre de 2014 en el activo corriente de la RFFM (inversiones financieras a corto plazo y tesorería). En el transcurso del año 2015 se ha ido liquidando la deuda mediante entregas a cuenta por transferencia bancaria, cumpliendo con las peticiones recibidas del citado Consejo Territorial.

4. Al 31 de diciembre de 2014 y 2013, los saldos de la cuenta 465 Remuneraciones pendientes de pago, que ascienden respectivamente a importes de 76.787,19 y 73.978,25 euros, corresponden a las devengadas y pendientes de pago al cierre de cada ejercicio.

En los ejercicios 2014 y 2013, se ha reconocido como deuda pendiente de pago los derechos devengados por los trabajadores al 31 de diciembre de cada año, por la paga extraordinaria de Julio, cuyo pago se realiza en el mes de julio del año siguiente.

5. Al 31 de diciembre de 2014 y 2013, los saldos de las cuentas 475 Administraciones Públicas- 476 Organismos de la Seguridad Social, que ascienden respectivamente a importes de 131.763,00 y 122.513,33 euros, presentan el detalle siguiente:

CONCEPTOS	2014	2013
Cta. 47500 Hacienda Publica acreedora por IVA	8.694,76 €	7.916,67 €
Cta. 47501 Hacienda Publica acreedora por retenciones IRPF	92.211,82 €	88.911,46 €
Cta. 47600 Organismos Seguridad Social acreedora	30.856,42 €	25.685,20 €
TOTAL	131.763,00 €	122.513,33 €

Los citados saldos corresponden a las liquidaciones de IVA y retenciones del I.R.P.F., ambas correspondientes al 4º trimestre, y Seguros Sociales del mes de diciembre, cuyos pagos se efectúan en el mes enero del año siguiente.

16. PERIODIFICACIONES A CORTO PLAZO

Los saldos de estos epígrafes de los balances de situación adjuntos al 31 de diciembre de 2014 y 2013, por importes de respectivamente 17.370,39 y 9.727,92 euros (activos) y de 36.688,00 y 64.050,50 euros (pasivos), corresponden a gastos e ingresos anticipados y presentan el detalle siguiente:

Cta. 480 - Gastos anticipados (activos)	2014	2013
- Gastos anticipados por tablets árbitros para gestión actas on-line	--	9.727,92 €
- Gastos organización campeonato selecciones, subvencionados 2015	17.370,39 €	
TOTAL	17.370,39 €	9.727,92 €

Cta. 485 - Ingresos anticipados (pasivos)	2014	2013
- Cuotas anticipadas alumnos cursos entrenadores N.1: 14-15 / 13-14	23.880,00 €	30.560,50 €
- Cuotas anticipadas alumnos cursos entrenadores N.2: 14-15 / 13-14	5.545,00 €	26.140,00 €
- Cuotas anticipadas alumnos cursos monitores: Temp. 14-15 / 13-14	9.263,00 €	7.350,00 €
TOTAL	38.688,00 €	64.050,50 €

Los citados saldos corresponden a ingresos contabilizados al 31 de diciembre de cada año e imputables en el ejercicio siguiente.

17. SITUACIÓN FISCAL

Según las disposiciones legales vigentes, las declaraciones realizadas para los diferentes impuestos no pueden considerarse definitivas hasta haber sido inspeccionadas por las autoridades fiscales, o haber transcurrido el plazo de prescripción aplicable.

La RFFM no ha presentado todavía la declaración del impuesto sobre sociedades del ejercicio 2014, si bien en su cálculo se han tenido en cuenta las diferentes disposiciones legislativas de aplicación.

El impuesto de sociedades del ejercicio 2014 se ha determinado como sigue:

Concepto	Importe Euros
Resultado contable ejercicio 2014	104.480,87
Resultado exento	104.480,87
Base imponible	---

El impuesto sobre sociedades del ejercicio 2013, presentado a la Agencia Tributaria el 23-07-2014, se determinó como sigue:

Concepto	Importe Euros
Resultado contable ejercicio 2013	79.128,85
Resultado exento	79.128,85
Base imponible	---

Los resultados obtenidos al 31 de diciembre de 2014 y 2013 anteriormente indicados, y que figuran en la cuenta de pérdidas y ganancias adjunta, proceden de la actividad exenta del Impuesto sobre Sociedades, en aplicación del artículo 2. e) de la Ley 49/2002, de 23 de diciembre, de régimen fiscal de las entidades sin fines lucrativos y de los incentivos fiscales al mecenazgo y, por lo tanto, no se producen obligaciones fiscales en los citados ejercicios.

Debido a las posibles diferentes interpretaciones que, en su caso, pueden darse a las normas fiscales aplicables a las operaciones de la RFFM, los resultados de las inspecciones que en el futuro pudieran llevar a cabo las autoridades fiscales, para los años sujetos a verificación, podrían dar lugar a pasivos fiscales, cuyo importe no es posible cuantificar en la actualidad de una manera objetiva. No obstante, en opinión de los asesores fiscales y de la Junta Directiva de la RFFM, no es previsible que se materialicen pasivos relativamente significativos de esta naturaleza, adicionales a los registrados en las cuentas anuales adjuntas al 31 de diciembre de 2014 y 2013.

Al objeto de mantener el régimen fiscal regulado en el Título II de la Ley 49/2002, de 23 de diciembre, de régimen fiscal de las entidades sin fines lucrativos y de incentivos fiscales al mecenazgo, el día 24-07-2014 la RFFM presentó en la Agencia Tributaria la documentación relativa a las cuentas anuales del ejercicio 2013, conforme indica la citada Ley. La correspondiente al ejercicio 2014 se presentará en el mes de julio de 2015.

Desde el mes de agosto 2011 ya no se practican retenciones I.R.C. sobre los intereses de nuestras cuentas y depósitos en entidades bancarias, al tener comunicado a la Agencia Tributaria la opción por la aplicación del régimen fiscal especial regulado en el Título II de la Ley 49/2002, de 23 de diciembre, de régimen fiscal de las entidades sin fines lucrativos.

18. INGRESOS Y GASTOS

A) CONSUMO DE MERCADERÍAS

El desglose del consumo de mercaderías de las cuentas de pérdidas y ganancias adjuntas de los ejercicios 2014 y 2013, es como sigue:

CONCEPTOS	2014	2013
Cta. 601 Compra de mercaderías	--	--
Cta. 610 Variación de existencias	--	--
TOTAL	--	--

B) GASTOS SOCIALES

El desglose de los saldos del epígrafe “ Cargas sociales “ de las cuentas de pérdidas y ganancias adjuntas de los ejercicios 2014 y 2013, es como sigue:

CONCEPTOS	2014	2013
Cta. 642 Seguridad Social a cargo de la Federación	295.846,84 €	264.925,14 €
Cta. 64902-03 Otros gtos sociales. uniformes-otras prestaciones	344,95 €	590,00 €
Cta. 64905 Prevención riesgos laborales-medicina trabajo	4.277,13 €	3.786,17 €
Cta. 64906 Cursos formación trabajadores.	3.127,19 €	4.400,00 €
TOTAL	303.596,11 €	273.701,31 €

Con fecha 10 de junio de 2013, la Inspección Provincial de Trabajo y Seguridad Social de Madrid inició actuaciones en material de Seguridad Social a esta Federación. Las mismas concluyeron el pasado día 20-03-2014, quedando regularizadas e inspeccionadas las cotizaciones a la Seguridad Social, de los años 2010-2011-2012 y 2013, al 31 de diciembre de 2013,

No existen obligaciones contraídas con el personal en materia de pensiones o seguros de vida.

INFORME ECONÓMICO

Real Federación de Fútbol de Madrid
CIF G78965043

C) OTROS GASTOS DE EXPLOTACIÓN

El desglose de los saldos del epígrafe “Otros gastos de explotación” de las cuentas de pérdidas y ganancias adjuntas de los ejercicios 2014 y 2013, es como sigue:

CONCEPTOS	2014	2013
Cta. 622 Reparaciones y conservación	203.572,88 €	185.764,75 €
Cta. 623 Servicios profesionales independientes	38.926,63 €	37.635,65 €
Cta. 625 Primas de seguros	24.851,97 €	27.753,35 €
Cta. 626 Servicios bancarios y similares	764,35 €	742,69 €
Cta. 627 Publicidad, propaganda y relaciones públicas	123.735,58 €	160.775,19 €
Cta. 628 Suministros	72.254,99 €	80.636,35 €
Cta. 629 Otros servicios	151.679,25 €	138.377,85 €
Cta. 63 Tributos	1.877,42 €	705,90 €
Cta. 650 Pérdidas de créditos comerciales incobrables	3.453,76 €	5.803,85 €
Cta. 695 Dotación a la provisión para insolvencias	2.372,73 €	102,89 €
Cta. 794 Reversión de provisión para insolvencias	-3.453,76 €	-6.279,27 €
Cta. 659 Otros gastos de gestión corriente	75.135,30 €	76.951,87 €
TOTAL	695.171,10 €	708.971,07 €

D) INGRESOS POR PRESTACIÓN DE SERVICIOS

El desglose de los saldos del epígrafe “Importe neto de la cifra de negocios” de las cuentas de pérdidas y ganancias adjuntas de los ejercicios 2014 y 2013, es como sigue:

CONCEPTOS	2014	2013
Ctas. 700-701-702-703 Venta de existencias, licencias, cuotas, actividad docente	1.021.907,26 €	968.479,22 €
Ctas. 704-705 Sponsorización, patrocinios y derechos de retransmisión	34.645,18 €	11.627,78 €
Ctas. 706-707 Instalaciones deportivas y competiciones	670.769,37 €	599.597,26 €
Ctas. 70900-01-04 Otros ingresos: publicaciones, sanciones económicas y varios	148.580,07 €	146.522,48 €
Ctas. 70909-10 Otros ingresos: Gestión Comités de entrenadores y árbitros	924.615,40 €	932.996,52 €
TOTAL	2.800.517,28 €	2.864.054,38 €

E) INGRESOS POR SUBVENCIONES, DONACIONES Y LEGADOS A LA EXPLOTACION (véase Nota 11)

El desglose de los saldos de este epígrafe en las cuentas de pérdidas y ganancias adjuntas del ejercicios 2014 y 2013, es como sigue:

CONCEPTOS	2014	2013
Cta. 74000 Subvenciones de la R.F.E.F. a la explotación	1.076.868,73 €	1.124.498,69 €
Cta. 74001 Subvención Seg.Social (cursos de formación)	3.116,30 €	4.400,00 €
Cta. 74002 Subvención nominativa Comunidad de Madrid	121.520,00 €	127.915,00 €
TOTAL	1.201.505,03 €	1.256.813,69 €

INFORME ECONÓMICO

Real Federación de Fútbol de Madrid
CIF G78965043

Al 31 de diciembre de 2014 y 2013 de los balances adjuntos, se encontraban pendientes de cobro, o de compensación bancaria, subvenciones a la explotación por importes de respectivamente 65.991,50 y 46.188,72 euros (véase Nota 8 - aptdos.1-2-3), cobradas íntegramente en 2015 y 2014:

SUBVENCIONES A LA EXPLOTACION PTES. DE COBRO	2014	2013
Cta. 441 Talones pago subvenciones RFEF, ptes.compensación	65.991,50 €	41.788,72 €
Cta. 470 Subvención nominativa Comunidad de Madrid	--	--
Cta. 471 Subvención Seg.Social: bonificación cursos formación	--	4.400,00 €
TOTAL	65.991,50 €	46.188,72 €

Al 31 de diciembre de 2014 y 2013 , se han transferido subvenciones de capital al resultado de cada ejercicio, por importes de respectivamente 98.538,79 y 95.458,45 euros (véase Nota 11):

SUBV. DE CAPITAL TRANSFERIDAS AL EJERCICIO	2014	2013
Cta. 746 Transfer. subvenc. de capital Comunidad de Madrid	--	1.257,50 €
Cta. 746 Transfer. subvenc.de capital C.S.D.-RFEF	87.269,81 €	82.931,97 €
Cta. 746 Transfer. aportac. de capital RFEF (compra Sede Soc.)	11.268,98 €	11.268,98 €
TOTAL	98.538,79 €	95.458,45 €

Al 31 de diciembre de 2014 y 2013 de los balances adjuntos, solo figuran pendientes de compensación bancaria los talones de la R.F.E.F. contabilizados el 31-12-2014, por importe total de 260.271,74 euros, correspondientes al pago de las subvenciones de capital 2014 para obras en los campos E. Cotorruelo-3 y Valdebernardo/Vicalvaro-2 (véanse Notas: 8 -aptdos.1-2 y 11).

19. OTRA INFORMACIÓN

1. Número medio de personas empleadas:

Al 31 de diciembre de 2014 y 2013, el número medio de empleados ha sido de 31 personas, con el desglose siguiente:

CATEGORÍAS	2014			2013		
	MUJERES	HOMBRES	TOTAL	MUJERES	HOMBRES	TOTAL
Jefe superior – Secretario General	-	1	1	-	1	1
Jefes administrativos		9	9		10	10
Oficiales de 1ª y 2ª administrativos	7	8	15	7	7	14
Auxiliares administrativos		1	1		1	1
Oficiales mantenimiento Sede y Campos		4	4		4	4
Ordenanzas		1	1		1	1
TOTAL	7	24	31	7	24	31

Los gastos de técnicos y colaboradores (Escuela de Entrenadores, escuelas de fútbol base, Centro de Tecnificación y entrenadores) de los ejercicios 2014 y 2013, han sido aplicados a cada actividad.

2. Retribuciones y otras prestaciones a la Junta Directiva:

El Presidente y los miembros de la Junta Directiva de la RFFM, no perciben sueldos, dietas o remuneraciones, realizando sus funciones de forma altruista. Únicamente, y con carácter excepcional, se les abonan gastos suplidos, desplazamientos, etc., por asistencias a eventos y actos en representación de la RFFM y sus respectivos comités de Entrenadores y Árbitros, ascendiendo todo ello en los ejercicios 2014 y 2013 a unos importes totales de respectivamente 22.050,64 y 18.686,91 euros.

No se han otorgado préstamos, ni créditos a miembros de Junta Directiva. No se han contraído obligaciones en materia de pensiones y seguros de vida, respecto de los actuales y anteriores miembros de la Junta Directiva.

3. Cobertura de seguros:

La RFFM tiene cobertura de seguros de accidentes para la Junta Directiva, delegados zonales y jugadores de las selecciones de Madrid, durante su actividad en representación de la misma.

La RFFM-Escuela de Entrenadores tiene cobertura de seguros de accidentes para los alumnos de los cursos de nivel I, II y III.

Los comités de Árbitros y Entrenadores, igualmente, tienen cobertura de seguros de accidentes para sus respectivos afiliados.

La RFFM también cuenta con cobertura de seguros multi-riesgo y responsabilidad civil sobre la Sede Social y las instalaciones deportivas Ernesto Cotorruelo, García de la Mata y Estadio Valdebernardo-Vicalvaro.

Además, desde el año 1999, la Real Federación Española de Fútbol tiene suscrita una póliza que da cobertura de responsabilidad civil para el conjunto de las federaciones autonómicas. La RFEF sufragará el 50% de su coste y el otro 50% entre todas las federaciones autonómicas.

4. Contratos suscritos por la RFFM:

Los contratos firmados por la RFFM, con carácter general, tienen una duración de un año o temporada deportiva. Todos los firmados en 2013 con diversos ayuntamientos de la Comunidad de Madrid, para el control técnico de las competiciones locales, se renovaron para el año 2014.

5. Informe y honorarios de auditoría:

En cumplimiento de la Orden 2295/2011, de 27 de diciembre de la Vicepresidencia, Consejería de Cultura y Deporte y Portavocía del Gobierno de la Comunidad de Madrid, y posterior reunión en la Dirección General de Deportes, se nos comunicó que, a partir del ejercicio 2011, cada Federación Deportiva tiene que contratar a la empresa auditora y hacerse cargo de los gastos de su auditoría (hasta el ejercicio 2010 era la propia Comunidad de Madrid la que designaba a las empresas auditoras y abonaba los gastos de las mismas).

Una vez analizadas las ofertas recibidas, la R.F.F.M. firmó contrato con la empresa OSITEC AUDITORES S.L.P. (ROAC 1811) para realizar las auditorías de las cuentas de los ejercicios terminados el día 31 de diciembre de los años 2011-2012-2013. Con fecha 2 de diciembre de 2014 se renueva el contrato con la citada empresa para los años 2014-2015 y 2016.

INFORME ECONÓMICO

Real Federación de Fútbol de Madrid
CIF G78965043

De la auditoría de las cuentas anuales de 2013, correspondientes al ejercicio anual terminado el día 31 de diciembre de 2013, además de incluir el informe como anexo en las cuentas anuales del citado año, en la Asamblea General celebrada el día 25 de junio de 2014 se informó que no existían salvedades a las cuentas presentadas y, en opinión de los auditores, expresaban en todos los aspectos significativos la imagen fiel del patrimonio y de la situación financiera al 31 de diciembre de 2013, así como de los resultados de sus operaciones correspondientes al ejercicio anual terminado en dicha fecha.

El informe de la auditoría de las cuentas anuales de 2014, correspondientes al ejercicio anual terminado el día 31 de diciembre de 2014, se adjunta a la memoria económica como “ANEXO I, página 54”.

Del resultado de la auditoría de las cuentas anuales de 2014, se dará cumplida información en la Asamblea General que se celebrará el próximo día 29 de junio de 2015.

El coste de los servicios profesionales relativos a la auditorías de cuentas de los ejercicios 2014 y 2013, han ascendido a los importes de respectivamente 4.447,48 y 4.441,33 euros, comprendiendo la totalidad de los servicios prestados e impuestos.

6. Información sobre medio ambiente:

Las actividades de la RFFM no general impactos medioambientales negativos, cumpliendo todas las normativas aplicables, por lo que no se estima necesaria la dotación de ninguna provisión, ni gasto adicional, para posibles contingencias por este motivo (véase Nota 4 –aptdo.H).

7. Aavales y garantías recibidos y prestados:

Al 31 de diciembre de 2014 y 2013, la RFFM ha recibido aavales de terceros (véase Nota 13) como garantía de depósito establecido por la concesión siguiente:

CONCESION	RECIBIDO DE	AVALISTA	VALIDEZ	IMPORTE
Bar García Mata	D. Salvador Moreno	Caja España	indefinida	5.283,00 €

Al 31 de diciembre de 2014 y 2013, La FFM no tiene prestados aavales ni garantías ante terceros.

20. HECHOS POSTERIORES AL CIERRE

No existen hechos relevantes con posterioridad al cierre de las cuentas de los ejercicios 2014 y 2013 que puedan afectar a la RFFM, respecto al principio de entidad en funcionamiento.

21. BASES DE PRESENTACIÓN DE LA LIQUIDACIÓN DEL PRESUPUESTO

Los criterios sobre la liquidación del presupuesto se basan en los conceptos generales siguientes:

-Cumplimiento de legalidad: El presupuesto se liquida en base a las normas establecidas por la Real Federación Española de Fútbol.

- Criterios y método contable para el registro y presentación de la liquidación del presupuesto: Corresponden al establecimiento de cuentas y grupos de Presupuesto en los Programas de Gestión, Actividades de Formación y Actividades Deportivas-Fomento del Fútbol Base.

PRESUPUESTO DE GASTOS: LIQUIDACION AL 31-12-2014

SERVICIOS CENTRALES/GESTIÓN FEDERATIVA

PROG.	CTA.	DENOMINACIÓN	PRESUPUESTO	REALIZADO	DESVIACIÓN
G	640	Sueldos y salarios	959.053	945.142,45	-13.910,55
G	62900	Gastos de viaje	7.500	6.312,08	-1.187,92
G	642	Seguridad Social	241.208	235.706,23	-5.501,77
G	649	Otros gastos sociales	3.506	2.842,58	-663,42
G	626	Servicios bancarios y similares	553	470,07	-82,93
G	631	Otros tributos y tasas municipales	1.000	1.877,42	877,42
G	62200/01	Reparac./conserv. Sede Soc. y vehículo	14.789	13.107,35	-1.681,65
G	62202	Reparaciones/conservación campos	35.000	69.383,53	34.383,53
G	62204	Rep-manten.mobiliario-maq.ofic.-sist.inform.	55.062	52.860,34	-2.201,66
G	62205	Limpieza Sede Social	16.605	16.254,10	-350,90
G	623	Serv. profesionales: Asesoría-Jurídicos-Notaria	19.389	18.906,74	-482,26
G	623	Serv.prof.: Auditoría cuentas-Adapt. LOPD	4.397	2.904,86	-1.492,14
G	625	Primas de seguros	13.327	13.318,28	-8,72
G	62700	Publicidad y propaganda	7.000	6.059,01	-940,99
G	62702	Relaciones públicas:atenc.generales	10.000	7.115,10	-2.884,90
G	62702	Acto entrega Trofeos – Gala Fútbol M.	18.000	15.824,24	-2.175,76
G	62702	Reuniones de trabajo	3.000	3.135,90	135,90
G	62703	Publicaciones / Dpto.Prensa /Web oficial	8.174	5.752,85	-2.421,15
G	628	Suministros (Loc.social y campos)	72.034	61.206,78	-10.827,22
G	62901	Impresos varios	3.075	1.925,86	-1.149,14
G	62901	Impresos fichas-formularios	22.000	18.864,33	-3.135,67
G	62901	Material de escritorio	5.166	6.965,52	1.799,52
G	62901	Trabajos y suministros informáticos	11.070	11.295,40	225,40
G	62901	Confec. nóminas y seguros sociales	5.043	5.059,92	16,92
G	62901	Trabajos y suministros fotocopidora	3.813	2.986,47	-826,53
G	62902	Libros y suscripciones	1.599	1.958,32	359,32
G	62903	Comunicaciones(correo,telef.,burof.,mensaj.)	23.740	30.298,38	6.558,38
G	62907	Asambleas	3.813	4.062,92	249,92
AD	65500	Org.Campeonatos Nac.Selecciones	21.300	22.414,59	1.114,59
AD	65500	Comp.Esp:F7 Alv-Ben-Preb-Fem.S.13-Copa FF	252.100	247.952,76	-4.147,24
AD	65500	Org.Camp.España Cadete/Copa Coca-Cola	5.000	2.804,55	-2.195,45
AD	65500	Competiciones especiales y Municipales	168.900	171.262,57	2.362,57
AD	65503	Comp.RFFM:gestión actas partidos on-line	60.000	67.432,83	7.432,83
		Suma y sigue	2.076.216	2.073.464,33	-2.751,67

Servicios Centrales / Gestión Federativa
Liquidación Presupuesto de Gastos 2014 (continuación)

PROG.	CTA.	DENOMINACIÓN	PRESUPUESTO	REALIZADO	DESVIACIÓN
		Suma anterior	2.076.216	2.073.464,33	-2.751,67
AF	65600	Escuelas de " Fútbol Base "	37.700	30.079,77	-7.620,23
AF	65601	Cursos Escuela de Entrenadores	166.000	199.266,47	33.266,47
AF	65602	Cursos-Jorn.Formativas y C. Tecnificación	33.325	38.756,96	5.431,96
G	65901	Trofeos deportivos	10.000	10.309,04	309,04
G	65903	Gastos funcionamiento campos propios	60.000	58.353,66	-1.646,34
G	65902-03	Varios e imprevistos	4.725	5.110,01	385,01
G	65904	Gastos de conserjería	676	624,50	-51,50
G	65907	Partidos suspendidos	1.000	347,14	-652,86
G	680/681	Amortiz.inmovilizado intangible-material	28.405	32.077,98	3.672,98
G	681	Amortiz.obras campos Subv.CSD 05/08/10/14	82.932	87.269,81	4.337,81
G	681	Amortiz. Sede Social (aport.capital RFEF)	11.269	11.268,98	-0,02
G	695	Dotación provisión insolvenc. clubes	2.000	2.372,73	372,73
SA	652	Desplazamientos 3ª División	94.327	94.327,36	0,36
SA	652	Actividades F.Base:Premios Deportividad	4.100	4.100,00	--
SFD	652	Actividad.F.Base (arb. F-11 Alevin/F.Fem)	193.000	204.253,05	11.253,05
SFD	652	Fútbol Aficionado Territ.(arb.Alev/F.Fem)	30.772	30.771,81	-0,19
SA	652	Liga de Juveniles (Nal./ Div.Honor)	17.000	18.394,84	1.394,84
SFD	652	Fútbol Infantil (arb. F-11 Alevin/F.Fem)	11.131	11.130,74	-0,26
SA	652	Fútbol Sala	50.000	40.563,83	-9.436,17
SA	652	Fútbol Femenino Nacional	8.000	4.428,50	-3.571,50
SA	652	Delegaciones Zonales Federativas	100.000	96.497,73	-3.502,27
SA	652	Selecciones Autonómicas	58.000	57.517,74	-482,26
		OTROS GASTOS			
G	64906	Cursos de formación trabajadores	--	1.923,22	1.923,22
G	650	Pérdidas créd.incobrables-Clubes dudoso cobro	--	3.453,76	3.453,76
SFD	65200	Ayuda excepcional Fútbol Infantil 14-15	--	79.910,00	79.910,00
G	678	Gastos excepcionales	--	--	--
		TOTAL GASTOS	3.080.578	3.196.573,96	115.995,96

LIQUIDACIÓN PRESUPUESTARIA 2.014 COMITÉ DE ENTRENADORES

CONCEPTOS	PRESUP. 2014	REALIZADO	DESVIACIÓN
INGRESOS			
Ingresos Gestión Comité Entrenadores	102.850	150.468,02	47.618,02
Aportación C.N.E./R.F.E.F.	180.000	165.000,00	-15.000,00
TOTAL INGRESOS	282.850	315.468,02	32.618,02
GASTOS			
Gastos de Estructura/ Gestión Ordinaria	193.690	211.038,95	17.348,95
Actividades / Cursos/ Ayudas a entrenadores	89.160	92.060,72	2.900,72
TOTAL GASTOS	282.850	303.099,67	20.249,67
SALDO DE EXPLOTACION	--	12.368,35	12.368,35

PRESUPUESTO DE INGRESOS: LIQUIDACION AL 31-12-2014 COMITÉ DE ENTRENADORES

CTA.	DENOMINACION	PRESUPUESTO	REALIZADO	DESVIACION
709	Dchos.contratos entrenadoresTerritoriales	34.000	43.961,42	9.961,42
709	Cuotas Comité Entrenadores	50.000	70.407,15	20.407,15
709	Aportación C.N.E./ R.F.E.F.	180.000	165.000,00	-15.000,00
709	Cuotas 1ª inscripción Cte. Entrenadores	13.000	32.574,20	19.574,20
709	Otros ingresos actividades varias	2.000	1.380,00	-620,00
769	Ingresos financieros	3.850	2.145,25	-1.704,75
	OTROS INGRESOS			
778	Ingresos excepcionales	--	--	--
	TOTAL INGRESOS	282.850	315.468,02	32.618,02
	TOTAL GASTOS	282.850	303.099,67	20.249,67
	RESULTADO	--	12.368,35	12.368,35

PRESUPUESTO DE GASTOS: LIQUIDACION AL 31-12-2014

COMITÉ DE ENTRENADORES

PROG	CTA.	DENOMINACIÓN	PRESUPUESTO	REALIZADO	DESVIACIÓN
G	640	Sueldos y salarios	70.957	85.088,30	14.131,30
G	629	Gastos de Viaje	9.000	10.052,54	1.052,54
G	642	Seguridad Social	10.976	13.986,00	3.010,00
G	649	Otros gastos sociales	627	508,42	-118,58
G	626	Servicios bancarios y similares	99	84,08	-14,92
G	62200	Repar./conserv.y mant.Sede Soc./Vehic	2.646	2.344,42	-301,58
G	62204	Rep-manten.mobiliario-maq.ofic.-sist.inform.	9.394	9.000,21	-393,79
G	62205	Limpieza Sede Social	2.970	2.907,24	-62,76
G	623	Serv. profesionales: Asesoría-Jurídicos-Notaria	3.146	3.381,69	235,69
G	623	Serv. prof.: Auditoría cuentas-Adapt.LOPD	786	519,57	-266,43
G	625	Primas de seguros Entrenadores	8.000	7.112,52	-887,48
G	625	Primas de seguros Sede Soc. y R.C.	1.114	1.115,38	1,38
G	62702	Relac.Públicas: atenciones generales	12.500	13.309,02	809,02
G	62702	Acto "Día Entrenador"- "Recon.Entr.Camp."	39.000	39.098,38	98,38
G	62702	Relac.Públicas: reuniones trabajo	2.500	1.971,99	-528,01
G	62703	Publicaciones, Dpto.Prensa, Web	836	835,44	-0,56
G	628	Suministros Sede Social	3.762	3.156,63	-605,37
G	62901	Material y suministros de Oficina	5.038	5.049,84	11,84
G	62902	Libros, suscripciones generales y Comité	786	350,27	-435,73
G	62903	Comunicaciones(correo,telef.,burof.,mensaj.)	3.960	5.197,35	1.237,35
G	62907	Asambleas	682	726,70	44,70
AD	65603	Actividades/ ayudas entrenadores selecc.	13.000	13.000,00	--
AF	65603	Actividades/ cursos formac.entrenadores	5.000	3.938,16	-1.061,84
AF	65603	Actividades/Formación Entren.Esc.F.Base	7.000	7.000,00	--
AF	65603	Actividades/ Campus Seminario	40.000	34.919,10	-5.080,90
AF	65603	Actividades/ Cursos-Jorn.-tertulias Entren.	18.350	20.145,74	1.795,74
AF	65603	Actividades/ Centro Tecnificación Dptva.	3.500	223,85	-3.276,15
AF	65603	Actividades:Prog.-Web entren./ Biblioteca	1.500	1.003,87	-496,13
AD	65603	Actividades varias-Otros gastos de gestión	810	--	-810,00
G	659	Gastos de conserjería	121	111,70	-9,30
G	680/681	Amort.inmovilizado intangible/material	4.790	4.787,27	-2,73
		OTROS GASTOS			
G	64906	Cursos de formación trabajadores	--	343,99	343,99
SFD	65200	Ayuda Excepcional Fútbol Infantil 14-15	--	11.830,00	11.830,00
		TOTAL GASTOS	282.850	303.099,67	20.249,67

LIQUIDACIÓN PRESUPUESTARIA 2.014 COMITÉ DE ARBITROS

CONCEPTOS	PRESUP. 2014	REALIZADO	DESVIACIÓN
INGRESOS			
Ingresos Gestión Comité Arbitros	596.092	611.292,63	15.200,63
Otros ingresos (repercusiones)	9.625	5.363,13	-4.261,87
TOTAL INGRESOS	605.717	616.655,76	10.938,76
GASTOS			
Gastos de Estructura/ Gestión Ordinaria	350.151	352.482,76	2.331,76
Actividades Comité /Formación-observac.árbitros	255.566	255.545,18	-20,82
TOTAL GASTOS	605.717	608.027,94	2.310,94
SALDO DE EXPLOTACION	--	8.627,82	8.627,82

PRESUPUESTO DE INGRESOS: LIQUIDACION AL 31-12-2014 COMITÉ DE ARBITROS

CTA.	DENOMINACION	PRESUPUESTO	REALIZADO	DESVIACION
709	Cuotas afiliación Comité Arbitros	32.500	34.339,06	1.839,06
709	Cuotas cursillistas	7.500	5.040,00	-2.460,00
709	Aportación Fútbol Base	30.000	27.192,00	-2.808,00
709	Partidos 2ª División "B" y 3ª División	24.382	25.033,14	651,14
709	Partidos categoría Preferente	31.800	31.885,20	85,20
709	Partidos 1ª Aficionados	57.200	56.991,00	-209,00
709	Partidos 2ª y 3ª Aficionados	126.300	125.474,65	-825,35
709	Unificación recibos:3ª Div.,Juv.Nal.,Copas-Prom	17.900	17.139,83	-760,17
709	Partidos Juveniles y Femeninos	75.000	80.743,36	5.743,36
709	Partidos amistosos /trofeos/copas y promoc.	13.700	16.244,59	2.544,59
709	Partidos Universitarios y Competic.Mpales.	1.200	6.362,60	5.162,60
709	Aportación C.T.A./1ª y 2ª Div.	3.400	4.002,75	602,75
709	Aportac. C.T.A. Programa "Talentos-mentores"	2.710	2.980,00	270,00
709	Compensación desplazamientos	141.000	142.089,70	1.089,70
709	Aportac.uniformes-equipac.árbitros	30.000	34.844,20	4.844,20
709	Otros ingresos gestión Comité	1.500	930,55	-569,45
769	Ingresos financieros	9.625	5.363,13	-4.261,87
	OTROS INGRESOS			
778	Ingresos excepcionales	--	--	--
	TOTAL INGRESOS	605.717	616.655,76	10.938,76
	TOTAL GASTOS	605.717	608.027,94	2.310,94
	RESULTADO	--	8.627,82	8.627,82

PRESUPUESTO DE GASTOS: LIQUIDACION AL 31-12-2014

COMITÉ DE ARBITROS

PROG	CTA.	DENOMINACIÓN	PRESUPUESTO	REALIZADO	DESVIACIÓN
G	640	Sueldos y salarios	146.968	153.860,91	6.892,91
G	629	Gastos de Viaje	6.000	5.686,02	-313,98
G	642	Seguridad Social	46.465	46.154,61	-310,39
G	649	Otros gastos sociales	1.567	1.271,08	-295,92
G	626	Servicios bancarios y similares	248	210,20	-37,80
G	62200	Repar./conserv.y mant.Sede Soc./Vehic	6.615	5.861,02	-753,98
G	62204	Rep./conserv.mobiliar., maq.ofic. y Deleg.	25.785	24.586,58	-1.198,42
G	62205	Limpieza Sede Social	7.425	7.268,09	-156,91
G	623	Serv. profesionales: Asesoría-Jurídicos-Notaria	10.865	11.914,84	1.049,84
G	623	Serv.prof.:Auditoría cuentas-Adapat.LOPD	1.967	1.298,93	-668,07
G	625	Primas de seguros	3.284	3.305,79	21,79
G	62702	Relac.Públicas: atenciones generales	6.000	5.608,84	-391,16
G	62702	Relac.Públic.:Acto entrega trofeos Temp.	25.000	22.194,81	-2.805,19
G	62702	Relac.Públicas: reuniones de trabajo	2.000	741,40	-1.258,60
G	62702	Publicaciones, Dpto. Prensa / Web	2.090	2.088,60	-1,40
G	628	Suministros Sede y Delegaciones	9.404	7.891,58	-1.512,42
G	62901	Material y suministros de Oficina	15.795	13.066,13	-2.728,87
G	62902	Libros y suscripciones	1.415	1.461,67	46,67
G	62903	Comunicaciones(correo,telef.,burof.,mensaj.)	14.775	18.542,78	3.767,78
G	62907	Asambleas	1.705	1.816,75	111,75
AF	65604	Capacitación técnica-física árbitros	45.000	44.874,60	-125,40
AF	65604	Escuela de Arbitros	45.000	46.323,50	1.323,50
AF	65604	Programa de " Talentos y Mentores "	2.710	1.929,00	-781,00
AD	65604	Activ. asistenc.representac.Directiva Cté.	38.976	38.976,00	--
AD	65604	Activ. Asistenc.represent.colab.Delegac.	7.880	9.400,00	1.520,00
AD	65604	Observación-seguimiento árbitros	97.000	82.538,03	-14.461,97
AD	65604	Incomparecencia Colegiados	3.000	772,04	-2.227,96
AD	65604	Ajustes desplaz./dietas recibos arbitrales	15.000	11.884,76	-3.115,24
AD	65604	Otros gastos de gestión	1.000	462,25	-537,75
G	659	Gastos de conserjería	303	279,25	-23,75
G	680/681	Amortiz.inmovilizado intangible/material	14.475	15.295,28	820,28
		OTROS GASTOS			
G	64906	Cursos de formación trabajadores		859,98	859,98
SFD	65200	Ayuda excepcional Fútbol Infantil 14-15	--	8.260,00	8.260,00
AD	65604	Aportac.Comité tablets árbitros	--	10.125,00	10.125,00
G	678	Gastos excepcionales	--	1.217,62	1.217,62
		TOTAL GASTOS	605.717	608.027,94	2.310,94

22. CONCILIACIÓN DEL PRESUPUESTO Y CUENTA DE PÉRDIDAS Y GANANCIAS

A continuación se incluyen los cuadros de conciliación entre los Presupuestos y las Cuentas de Pérdidas y Ganancias de los ejercicios 2014 y 2013 expresados en euros, debiendo resaltarse que la RFFM dispone de un adecuado y suficiente soporte documental para la totalidad de las transacciones desarrolladas durante los mismos.

AÑO 2014 (euros)

CONCEPTOS	PRESUP.2014	REALIZADO	DESVIACIÓN
INGRESOS			
Ingresos RFFM y Comités	2.666.614	2.912.138,62	245.524,62
Subvenciones oficiales(RFEF-CSD)	1.086.810	1.076.868,73	-9.941,27
Otras subvenciones (C.A.M.-Seg.Social)	121.520	124.636,30	3.116,30
Subv. Capital traspasadas a resultado ejercicio	94.201	98.538,79	4.337,79
TOTAL INGRESOS	3.969.145	4.212.182,44	243.037,44
GASTOS			
Gastos de Gestión	2.313.764	2.338.229,57	24.465,57
Actividades de Formación	405.085	428.461,02	23.376,02
Actividades Deportivas/Fomento" F.Base"	1.250.296	1.341.010,98	90.714,98
TOTAL GASTOS	3.969.145	4.107.701,57	138.556,57
SALDO DE EXPLOTACION 2014	--	104.480,87	104.480,87

AÑO 2013 (euros)

CONCEPTOS	PRESUP.2013	REALIZADO	DESVIACIÓN
INGRESOS			
Ingresos RFFM y Comités	2.571.333	2.759.204,59	187.871,59
Subvenciones oficiales(RFEF-CSD)	1.070.589	1.124.498,69	53.909,69
Otras subvenciones (C.A.M.-Seg.Social)	127.915	132.315,00	4.400,00
Subv. Capital traspasadas a resultado ejercicio	95.458	95.458,45	0,45
TOTAL INGRESOS	3.865.295	4.111.476,73	246.181,73
GASTOS			
Gastos de Gestión	2.292.768	2.296.951,75	4.183,75
Actividades de Formación	414.643	378.028,97	-36.614,03
Actividades Deportivas/Fomento" F.Base"	1.157.884	1.357.367,16	199.483,16
TOTAL GASTOS	3.865.295	4.032.347,88	167.052,88
SALDO DE EXPLOTACION 2013	--	79.128,85	79.128,85

PRESUPUESTO ÚNICO DE INGRESOS (en euros) **LIQUIDACION AL 31 DE DICIEMBRE DE 2014**

CTA.	D E N O M I N A C I O N	PRESUPUESTO	REALIZADO	DESVIACIÓN
701	Licencias federativas	235.000	247.298,76	12.298,76
702	Cuotas clubes y entidades	349.500	384.872,00	35.372,00
703	Convenios Escuelas F.Base/Cursos formativ.	20.000	16.430,00	-3.570,00
703	Ingresos cursos Escuela de Entrenadores	330.000	373.306,50	43.306,50
704	Ingresos por publicidad y Convenio-patrocinio	33.500	34.645,18	1.145,18
706	Rendimiento instalaciones deportivas	165.000	173.471,60	8.471,60
707	Partic.ingresos partidos Selecc.Nal.	14.690	14.689,84	-0,16
707	Organ.Camp.España Cadete/Copa Coca-Cola	10.000	10.000,00	--
707	Ingresos por competiciones R.F.F.M.	100.000	94.211,00	-5.789,00
707	Convenio Deleg.Madrid Mutualidad F.E.	77.000	97.783,69	20.783,69
70703	Competic.por Convenio, Espec./Municipales	276.332	280.613,24	4.281,24
709	Venta de publicaciones	100	250,00	150,00
709	Sanciones económicas	138.000	140.158,72	2.158,72
709	Ingresos varios	7.400	8.171,35	771,35
709	Ingresos Gestión Comité de Entrenadores	279.000	313.322,77	34.322,77
709	Ingresos Gestión Comité de Arbitros	596.092	611.292,63	15.200,63
740	Subvención Territorial / estructura	835.280	835.280,00	--
740	Subvención desplaz. 3ª División	94.327	94.327,36	0,36
740	Subvención Fútbol Territorial	30.772	30.771,81	-0,19
740	Subvención Liga Juvenil (Nal/Div.Honor)	17.000	18.394,84	1.394,84
740	Subvención Fútbol Infantil	11.131	11.130,74	-0,26
740	Subvención Fútbol Sala	50.000	40.563,83	-9.436,17
740	Subvención F.Femenino Nacional	8.000	4.428,50	-3.571,50
740	Subvención Selecciones Autonómicas	2.200	3.871,50	1.671,50
740	Subvención Escuelas " Fútbol Base "	18.000	18.000,00	--
740	Subv.Org.Campeonatos Nac.Selecciones	20.100	20.100,15	0,15
74002	Subvenc./Ayudas Comunidad de Madrid	121.520	121.520,00	--
746	Traspaso subvenc.capital CSD:obras campos	82.932	87.269,81	4.337,81
746	Traspaso aportac. capital RFEF:compra Sede	11.269	11.268,98	-0,02
769	Ingresos financieros	35.000	19.502,30	-15.497,70
74001	Subv.-Bonif. Seg.Social: cursos formación	--	3.116,30	3.116,30
778	Ingresos excepcionales	--	88.665,28	88.665,28
794	Reversión de provis.insolvenc.aplicadas	--	3.453,76	3.453,76
	TOTAL INGRESOS	3.969.145	4.212.182,44	243.037,44
	TOTAL GASTOS	3.969.145	4.107.701,57	138.556,57
	RESULTADO	--	104.480,87	104.480,87

PRESUPUESTO ÚNICO DE GASTOS (en euros)

LIQUIDACION AL 31 DE DICIEMBRE DE 2014

PROG	CTA.	DENOMINACIÓN	PRESUPUESTO	REALIZADO	DESVIACIÓN
G	640	Sueldos y salarios	1.176.978	1.184.091,66	7.113,66
G	62900	Gastos de viaje y representación	22.500	22.050,64	-449,36
G	642	Seguridad Social	298.649	295.846,84	-2.802,16
G	649	Otros gastos sociales	5.700	4.622,08	-1.077,92
G	626	Servicios bancarios y similares	900	764,35	-135,65
G	631	Otros tributos y tasas municipales	1.000	1.877,42	877,42
G	62200/01	Reparac./conserv.Sede Social y vehiculo	24.050	21.312,79	-2.737,21
G	62202	Reparaciones/conservación campos	35.000	69.383,53	34.383,53
G	62204/06	Rep-mant.mobil-maq.of.-sist.inform.y Ctes	90.241	86.447,13	-3.793,87
G	62205	Limpieza Sede Social	27.000	26.429,43	-570,57
G	623	Serv.profesionales:Asesoría-Jurídicos-Notaría	33.400	34.203,27	803,27
G	623	Serv.prof.: Auditoría cuentas-Adapt.LOPD	7.150	4.723,36	-2.426,64
G	625	Primas de seguros	25.725	24.851,97	-873,03
G	62700	Publicidad y propaganda	7.000	6.059,01	-940,99
G	62702	Relaciones públicas: atenc.generales	28.500	26.032,96	-2.467,04
G	62702	Actos:Gala Fútbol/ Entrenadores/Arbitros	82.000	77.117,43	-4.882,57
G	62702	Reuniones de trabajo	7.500	5.849,29	-1.650,71
G	62703	Publicaciones / Web / Dpto. Prensa	11.100	8.676,89	-2.423,11
G	628	Suministros(Loc.social y campos federat.)	85.200	72.254,99	-12.945,01
G	62901	Material y suministros oficina	71.000	65.213,47	-5.786,53
G	62902	Libros y suscripciones	3.800	3.770,26	-29,74
G	62903	Comunicaciones(correo,telef.,burof..mensaj.)	42.475	54.038,51	11.563,51
G	62907	Asambleas	6.200	6.606,37	406,37
AD	65500	Organ.Campeonatos Nac. Selecciones	21.300	22.414,59	1.114,59
AD	65500	Comp.espec.subv.F7 Base-Copa F.Fem.	252.100	247.952,76	-4.147,24
AD	65500	Org.Camp.España Cadete/Copa Coca-Cola	5.000	2.804,55	-2.195,45
AD	65500	Competic.especiales y PDM/Ayuntamient.	168.900	171.262,57	2.362,57
AD	65503	Competic.RFFM:gestión actas part.on-line	60.000	67.432,83	7.432,83
AF	656	Escuelas Fútbol Base	37.700	30.079,77	-7.620,23
AF	656	Cursos formativos/ Centro Tecnif.Deport.	33.325	38.756,96	5.431,96
AF	656	Actividades Escuela de Entrenadores	166.000	199.266,47	33.266,47
AF	656	Actividades formativas Cté. Entrenadores	75.350	67.230,72	-8.119,28
AD	656	Actividades deportivas Cté. Entrenadores	13.810	13.000,00	-810,00
Suma y sigue			2.926.553	2.962.424,87	35.871,87

Presupuesto único de gastos (en euros)
Liquidación al 31 de diciembre de 2014 (continuación)

PROG	CTA.	DENOMINACIÓN	PRESUPUESTO	REALIZADO	DESVIACIÓN
		Suma anterior	2.926.553	2.962.424,87	35.871,87
AF	656	Actividades formativas Cté. Arbitros	92.710	93.127,10	417,10
AD	656	Actividades deportivas Cté. Arbitros	162.856	144.033,08	-18.822,92
G	659	Trofeos deportivos	10.000	10.309,04	309,04
G	659	Gastos funcionamiento campos propios	60.000	58.353,66	-1.646,34
G	65902-03	Varios e imprevistos	4.725	5.110,01	385,01
G	659	Gastos de conserjería	1.100	1.015,45	-84,55
G	659	Partidos suspendidos	1.000	347,14	-652,86
G	680	Amortización inmovilizado intangible	15.800	18.979,42	3.179,42
G	681	Amortización inmovilizado material	31.870	33.181,11	1.311,11
G	681	Amort.obras campos(Subv.CSD 05/08/10/14)	82.932	87.269,81	4.337,81
G	681	Amort.Sede Social (aportac.capital RFEF)	11.269	11.268,98	-0,02
G	695	Dotación provisión insolvenc. clubes	2.000	2.372,73	372,73
SA	652	Desplazamientos 3ª División	94.327	94.327,36	0,36
SFD	652	Activ.Fútbol Base: Premios Deportividad	4.100	4.100,00	--
SFD	652	Actividad.F.Base (arb.F-11 Alevin/F.Fem)	193.000	204.253,05	11.253,05
SFD	652	Fútbol Aficionado Territ. (arb.Alev/F.Fem)	30.772	30.771,81	-0,19
SA	652	Liga de Juveniles (Nal./ Div.Honor)	17.000	18.394,84	1.394,84
SFD	652	Fútbol Infantil (arbitrajes Alev./F.Fem)	11.131	11.130,74	-0,24
SA	652	Fútbol Sala	50.000	40.563,83	-9.436,17
SA	652	Fútbol Femenino Nacional	8.000	4.428,50	-3.571,50
SA	652	Delegaciones Zonales Federativas	100.000	96.497,73	-3.502,27
SA	652	Selecciones Autonómicas	58.000	57.517,74	-482,26
		<u>OTROS GASTOS</u>			--
G	64906	Cursos de formación trabajadores	--	3.127,19	3.127,19
G	650	Pérdidas créd.incobrables-clubes dudoso cobro	--	3.453,76	3.453,76
SFD	65200	Ayuda excepcional Fútbol Infantil 14-15	--	100.000,00	100.000,00
AD	656	Aportac. Comité tablets árbitros	--	10.125,00	10.125,00
G	678	Gastos excepcionales Cte. Arbitros	--	1.217,62	1.217,62
		TOTAL GASTOS	3.969.145	4.107.701,57	138.556,59

COMPARACIÓN PRESUPUESTARIA 2.014

LIQUIDACIÓN POR SECTORES DE GESTIÓN

CONCEPTOS	PRESUP.2014	REALIZADO	DESVIACION
<u>PRESUPUESTO INGRESOS F.F.M.</u>			
INGRESOS FFM/GESTION FEDERATIVA	3.080.578	3.280.058,66	199.480,66
INGRESOS COMITÉ ENTRENADORES	282.850	315.468,02	32.618,02
INGRESOS COMITÉ DE ARBITROS	605.717	616.655,76	10.938,76
TOTAL PRESUPUESTO INGRESOS F.F.M.	3.969.145	4.212.182,44	243.037,44
<u>PRESUPUESTO GASTOS F.F.M</u>			
GASTOS FFM/GESTION FEDERATIVA	3.080.578	3.196.573,96	115.995,96
GASTOS COMITÉ ENTRENADORES	282.850	303.099,67	20.249,67
GASTOS COMITÉ DE ARBITROS	605.717	608.027,94	2.310,94
TOTAL PRESUPUESTO GASTOS F.F.M.	3.969.145	4.107.701,57	138.556,57
SALDO DE EXPLOTACION	--	104.480,87	104.480,87

A continuación se presentan las liquidaciones presupuestarias que analizan los resultados de cada una de las áreas de gestión.

En la Gestión Federativa se ha obtenido un resultado favorable de 83.484,70 Euros, que, considerando las cuantías presupuestadas, representa una desviación aproximada del 2,7 % .

LIQUIDACIÓN PRESUPUESTARIA 2.014

F.F.M. / GESTION FEDERATIVA

CONCEPTOS	PRESUP. 2014	REALIZADO	DESVIACIÓN
INGRESOS			
Ingresos federativos F.F.M.	1.778.047	1.980.014,84	201.967,84
Subvenciones oficiales(RFEF-CSD)	1.086.810	1.076.868,73	-9.941,27
Otras subvenciones (C.A.M.-Seg.Social)	121.520	124.636,30	3.116,30
Traspaso subvenc.capital a result. ejercicio	94.201	98.538,79	4.337,79
TOTAL INGRESOS	3.080.578	3.280.058,66	199.480,66
GASTOS			
Gastos de Gestión	1.769.923	1.774.707,86	4.784,86
Actividades de Formación	237.025	268.103,20	31.078,20
Actividades Deportivas / Fomento Deporte	1.073.630	1.153.762,90	80.132,90
TOTAL GASTOS	3.080.578	3.196.573,96	115.995,96
SALDO DE EXPLOTACION	--	83.484,70	83.484,70

PRESUPUESTO DE INGRESOS: LIQUIDACION AL 31-12-2014

SERVICIOS CENTRALES/GESTIÓN FEDERATIVA

CTA.	DENOMINACION	PRESUPUESTO	REALIZADO	DESVIACIÓN
701	Licencias federativas	235.000	247.298,76	12.298,76
702	Cuotas clubes y entidades	349.500	384.872,00	35.372,00
703	Convenios Escuelas F.Base/Cursos formativ.	20.000	16.430,00	-3.570,00
703	Ingresos Cursos Escuela Entrenadores	330.000	373.306,50	43.306,50
704	Ingresos por publicidad y Convenio-patrocinio	33.500	34.645,18	1.145,18
70600	Rendimiento instalaciones deportivas	165.000	173.471,60	8.471,60
70700	Partic.ingresos partidos Selecc.Nal.	14.690	14.689,84	-0,16
70700	Organ.Camp.España Cadete/ CopaCoca-Cola	10.000	10.000,00	--
70700	Ingresos por competiciones R.F.F.M	100.000	94.211,00	-5.789,00
70701	Convenio Deleg.Madrid Mutualidad F.E.	77.000	97.783,69	20.783,69
70703	Compet. por Convenio, Espec./ Municipales	276.332	280.613,24	4.281,24
709	Venta de publicaciones	100	250,00	150,00
709	Sanciones económicas	138.000	140.158,72	2.158,72
709	Ingresos varios	7.400	8.171,35	771,35
740	Subvención Territorial / estructura	835.280	835.280,00	--
740	Subvención desplaz. 3ª División	94.327	94.327,36	0,36
740	Subvención Fútbol Territorial	30.772	30.771,81	-0,19
740	Subvención Liga Juvenil (Nal/Div.Honor)	17.000	18.394,84	1.394,84
740	Subvención Fútbol Infantil	11.131	11.130,74	-0,26
740	Subvención Fútbol Sala	50.000	40.563,83	-9.436,17
740	Subvención F.Femenino Nacional	8.000	4.428,50	-3.571,50
740	Subvención Selecciones Autonómicas	2.200	3.871,50	1.671,50
740	Subvención Escuelas " Fútbol Base "	18.000	18.000,00	--
740	Subv.Organiz.Campeonatos Nac.Selecciones	20.100	20.100,15	0,15
74002	Subvenc./Ayudas Comunidad Madrid	121.520	121.520,00	--
746	Traspaso subv.Capital RFEF-CSD:obras campos	82.932	87.269,81	4.337,81
746	Traspaso aportación capital RFEF: compra Sede	11.269	11.268,98	-0,02
769	Ingresos financieros	21.525	11.993,92	-9.531,08
	Suma y sigue	3.080.578	3.184.823,32	104.245,32

Servicios Centrales / Gestión Federativa**Liquidación Presupuesto de Ingresos 2014 (continuación)**

CTA.	DENOMINACION	PRESUPUESTO	REALIZADO	DESVIACIÓN
	Suma anterior	3.080.578	3.184.823,32	104.245,32
	<u>OTROS INGRESOS</u>			
74001	Subv-Bonif.Seg.Social: cursos formación	--	3.116,30	3.116,30
778	Ingresos excepc.:regul.saldos baja clubes	--	34.305,78	34.305,78
778	Ingresos excepc.:regul. Convenio Parla 2004-10	--	54.359,50	54.359,50
794	Reversión prov.aplicadas:clubes dudoso cobro	--	3.453,76	3.453,76
	TOTAL INGRESOS	3.080.578	3.280.058,66	199.480,66
	TOTAL GASTOS	3.080.578	3.196.573,96	115.995,96
	RESULTADO	--	83.484,70	83.484,70

Real Federación de Fútbol de Madrid

DISTRIBUCION Y APLICACION DE INGRESOS EJERCICIO 2.014

CONCEPTO- APLICACIÓN	SUBV.OFICIALES RFEF-CSD APORT.RFEF COMPRA SEDE	SUBVENC. NOMINATIVA C.A.M	SUBV.- BONIF. SEG.SOC.	OTROS INGRESOS					TOTALES
				CONVENIOS COLAB. CONV.CTROL.COMP. Y ESC.FUTBOL	OTROS INGRESOS GESTION FFM		COMITÉ ENTRENADOR.	COMITÉ ARBITROS	
					PATROC-SPONS.	PROPIOS			
Gastos de personal-generales y varios	835.280,00	Gtos. 1.514,96	3.116,30	109.939,00	34.645,18	691.673,63	211.038,95	352.482,76	2.239.690,78
Gtos. Amortizac.(Transf.de capital a resultado Ejerc.)	Invers. 98.538,79	Invers							98.538,79
GASTOS GESTION ESTRUCTURA ORDINARIA	933.818,79	1.514,96	3.116,30	109.939,00	34.645,18	691.673,63	211.038,95	352.482,76	2.338.229,57
Ctrol.Tecn.compet.Dpte.Infantil Cam				1.661,70					1.661,70
Competic.Espec-Mpales.(Convenios/arbitraj.)				169.012,54					169.012,54
Camp.F7 Alev-Benj-Prebenj-Fem.Inf./Copa Nal.		82.402,14				165.550,62			247.952,76
Competic.Copa Coca-Cola y otras competic.						3.392,88			3.392,88
Competic.FFM:gestión actas partidos on-line						67.432,83			67.432,83
Organiz.campeonatos selecc.autonómicas	20.100,15					2.314,44			22.414,59
Escuelas Federativas-M.Landa-Capus-Cursos	18.000,00			16.430,00		3.404,62			37.834,62
Centro de Tecnificación de Deportistas		19.585,89				11.416,22			31.002,11
Gestión-Cursos Escuela Entrenadores						199.266,47			199.266,47
Gestión-Actividades/Form. Comité Entrenadores							80.230,72		80.230,72
Gestión-Actividades/Form. Comité Arbitros								247.285,18	247.285,18
GASTOS GESTION ACTIVIDADES FEDERAT.	38.100,15	101.988,03		187.104,24	0,00	452.778,08	80.230,72	247.285,18	1.107.486,40
Subvenciones 3ª División:Desplazamientos	94.327,36								94.327,36
Subv."F.Inf.Territ.":arbitraj.Alev-F.Fem/ Prem.Dep.	41.902,55					208.353,05			250.255,60
Ayuda excepcional Fútbol Infantil						79.910,00	11.830,00	8.260,00	100.000,00
Subv. Liga Nal. Juvenil-Div.Honor	18.394,84								18.394,84
Subv. Fútbol Sala:Fed.Madrileña Fútbol Sala	40.563,83								40.563,83
Subv. F.Femenino(Clubs nacionales)	4.428,50								4.428,50
Subv.Selecciones Autonómicas (Masc-Fem.)	3.871,50	18.017,01				35.629,23			57.517,74
Subv.Delegaciones Federativas/ Prog. Deuco						96.497,73			96.497,73
GASTOS SUBV./AYUDAS FOMENTO DEPORTE	203.488,58	18.017,01			0,00	420.390,01	11.830,00	8.260,00	661.985,60
APLICACIONES A GASTOS EJERCICIO 2014	1.175.407,52	121.520,00	3.116,30	297.043,24	34.645,18	1.564.841,72	303.099,67	608.027,94	4.107.701,57
Gastos no cubiertos por sectores (déficit)									
Diferencia de Ingresos sectores (superávit)						83.484,70	12.368,35	8.627,82	104.480,87
TOTAL RESULTADOS POR SECTORES						83.484,70	12.368,35	8.627,82	104.480,87
TOTAL APLICACIÓN DE INGRESOS 2.014	1.175.407,52	121.520,00	3.116,30	297.043,24	34.645,18	1.648.326,42	315.468,02	616.655,76	4.212.182,44

DETALLE DE LOS RECURSOS DESTINADOS AL “ FÚTBOL BASE Y AUTONÓMICO”, EJERCICIO 2.014

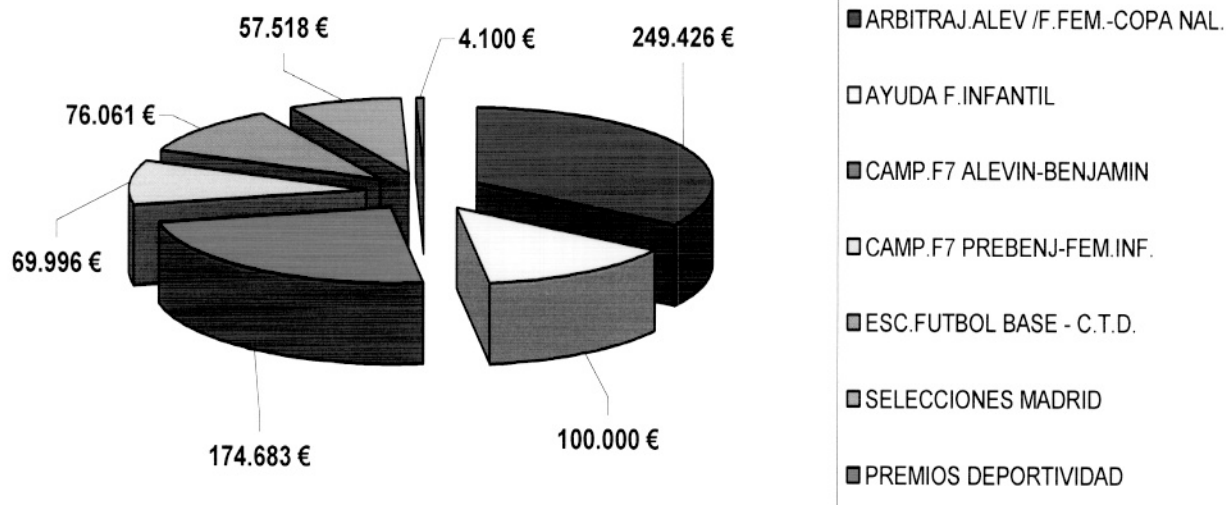
En el ejercicio 2014, a parte de las subvenciones asignadas por la R.F.E.F. y recibidas por clubes con equipos en categoría nacional (3ª División, División Honor-Liga Nacional Juvenil y Fútbol Femenino Nacional), **se han destinado 731.783,68 Euros en ayudas directas y actividades subvencionadas al FÚTBOL TERRITORIAL, F. BASE , F. FEMENINO , ESCUELAS FÚTBOL BASE- CENTRO DE TECNIFICACION Y SELECCIONES AUTONOMICAS DE MADRID.** La aportación de recursos propios de la FFM ha sido de 548.364,59 €.

CONCEPTO GASTO	APLICACIÓN DE RECURSOS			
	SUBV.RFEF	SUBV. CAM	R. PROPIOS	TOTAL
<u>Ayudas a equipos Fútbol Base, F.Femenino y Territorial, Temp. 2014/2015</u>				
ALEVINES F-11: arbitrajes	41.902,55	--	151.129,45	193.032,00
F.FEMENINO TERRITORIAL Y JUVENIL: arbitrajes	--		53.120,60	53.120,60
INFANTILES F-11: Ayuda excepcional			(1) 100.000,00	100.000,00
PREMIOS DEPORTIVIDAD:ayuda para mat.dptvo.	--	--	4.100,00	4.100,00
TOTAL AYUDAS F.TERRIT., BASE Y FEMENINO	41.902,55	--	308.350,05	350.252,60
<u>Actividades subvencionadas 2014</u>				
CAMP. FUTBOL-7: ALEVIN Y BENJAMIN Arbitrajes, dotación material y mantenimiento Sedes	--	66.254,14	108.429,12	174.683,26
CAMP. F-7: PREBENJAMIN Y FEMEN. INFANTIL Arbitrajes, dotación material y mantenimiento Sedes	--	15.788,00	54.207,60	69.995,60
COMP.COPA F.FEM.JUV., SENIOR Y NACIONAL	--	--	3.273,90	3.273,90
ESC.FUTBOL-C.T.D.: material dptvo.-actividades	18.000,00	19.585,89	31.250,84	68.836,73
CTE.ENTRENADORES: PROG.DE FORMACION	--	--	(2) 7.223,85	7.223,85
SELECCIONES DE MADRID	3.871,50	18.017,01	35.629,23	57.517,74
TOTAL ACTIVIDADES SUBVENCIONADAS	21.871,50	119.645,04	240.014,54	381.531,08
T O T A L E S	63.774,05	119.645,04	548.364,59	731.783,68

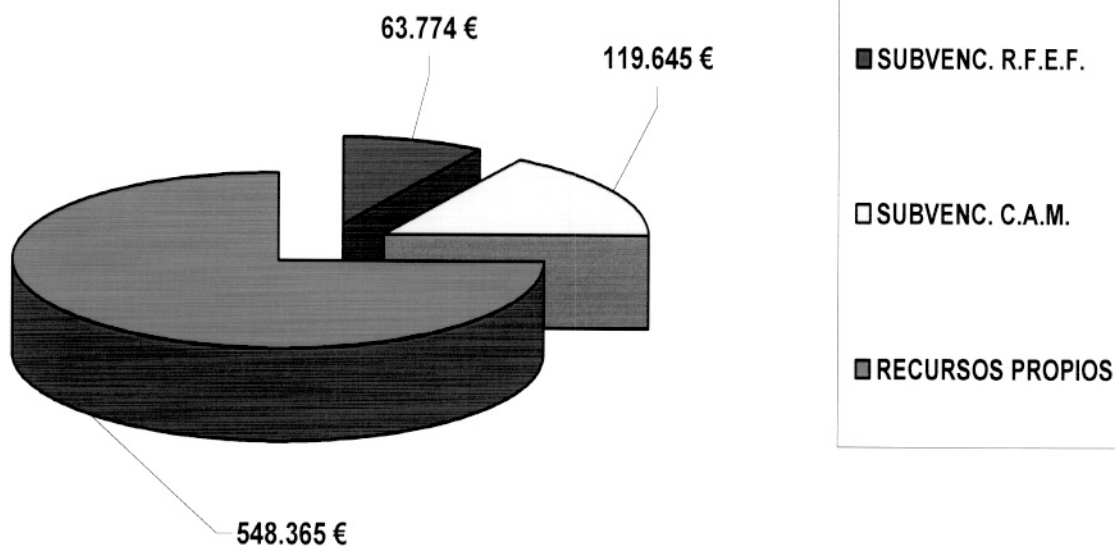
(1) Aportación de los sectores de Gestión Federativa (79.910,00 €), Comité de Entrenadores (11.830,00 €) y Comité de Arbitros (8.260,00 €), para la ayuda excepcional concedida a los equipos Infantiles que han participado en las competiciones oficiales de la temporada 2014/2015.

(2) Aportación del Comité de Entrenadores: Programas de “Formación de técnicos y monitores Esc.Fútbol.Base “ y “ Centro Tecnificación Deportistas ”.

AYUDAS F. BASE, AUTONÓMICO, ESC. F. BASE Y SELECCIONES 2014 731.783,68 € (121.758.559 Ptas.)



APLICACIÓN DE RECURSOS A LAS AYUDAS EJERCICIO 2014 731.783,68 € (121.758.559 Ptas.)



Anexo I : INFORME AUDITORIA CUENTAS 2014

Ositec Auditores SLP



INFORME DE AUDITORIA INDEPENDIENTE DE CUENTAS ANUALES

A LA DIRECCIÓN GENERAL DE JUVENTUD Y DEPORTES DE LA CONSEJERÍA DE EDUCACIÓN, JUVENTUD Y DEPORTES DE LA COMUNIDAD DE MADRID

Hemos auditado las cuentas anuales adjuntas de la Real Federación de Fútbol de Madrid, que comprenden el balance a 31 de Diciembre de 2.014, la cuenta de pérdidas y ganancias, el estado de cambios en el patrimonio neto y la memoria correspondientes al ejercicio terminado en dicha fecha.

La Comisión Delegada es responsable de formular las cuentas anuales adjuntas, de forma que expresen la imagen fiel del patrimonio, de la situación financiera y de los resultados de la Real Federación de Fútbol de Madrid, de conformidad con el marco normativo de información financiera aplicable a la entidad en España, que se identifica en la nota 4 de la memoria adjunta, y del control interno que consideren necesario para permitir la preparación de cuentas anuales libres de incorrección material, debida a fraude o error.

Nuestra responsabilidad es expresar una opinión sobre las cuentas anuales adjuntas basada en nuestra auditoría. Hemos llevado a cabo nuestra auditoría de conformidad con la normativa reguladora de la auditoría de cuentas vigente en España. Dicha normativa exige que cumplamos los requerimientos de ética, así como que planifiquemos y ejecutemos la auditoría con el fin de obtener una seguridad razonable de que las cuentas anuales estén libres de incorrecciones materiales.

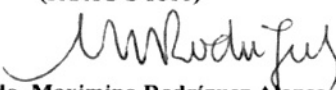
Una auditoría requiere la aplicación de procedimientos para obtener evidencia de auditoría sobre los importes y la información revelada en las cuentas anuales. Los procedimientos seleccionados dependen del juicio del auditor, incluida la valoración de los riesgos de incorrección material en las cuentas anuales, debida a fraude o error. Al efectuar dichas valoraciones de riesgo, el auditor tiene en cuenta el control interno relevante para la formulación por parte de la entidad de las cuentas anuales, con el fin de diseñar los procedimientos de auditoría que sean adecuados en función de las circunstancias, y no con la finalidad de expresar una opinión sobre la eficacia del control interno de la entidad. Una auditoría también incluye la evaluación de la adecuación de las políticas contables aplicadas y de la razonabilidad de las estimaciones contables realizadas por la dirección, así como la evaluación de la presentación de las cuentas anuales tomadas en su conjunto.

Consideramos que la evidencia de auditoría que hemos obtenido proporciona una base suficiente y adecuada para nuestra opinión de auditoría.

En nuestra opinión, las cuentas anuales adjuntas expresan, en todos los aspectos significativos, la imagen fiel del patrimonio y de la situación financiera de la Real Federación de Fútbol de Madrid a 31 de Diciembre de 2014, así como de sus resultados correspondientes al ejercicio anual terminado en dicha fecha, de conformidad con el marco normativo de información financiera que resulta de aplicación y, en particular, con los principios y criterios contables contenidos en el mismo.

Madrid, 5 de Junio de 2.015

Ositec Auditores, S.L.P.
(ROAC S 1811)


Fdo. Maximino Rodríguez Alonso
 - Socio Auditor -

PRESUPUESTO EJERCICIO 2015

A continuación se presenta el presupuesto único de la Real Federación de Fútbol de Madrid para el año 2015, por un importe total de 4.415.648,00 euros, así como el asignado a cada uno de los sectores que integran la misma.

En líneas generales, se han aplicado los siguientes criterios:

- Con el fin de cuantificar al máximo el presupuesto, se han incluido todas las subvenciones que tenemos previsto recibir de la Real Federación Española de Fútbol y de la Comunidad de Madrid, así como su correspondiente aplicación a gastos, teniendo principal incidencia en los capítulos de “Competiciones Especiales”, “Actividades Fomento del Deporte” y “Subvenciones a Clubes”.
- **Para el año 2015, la Comunidad de Madrid nos ha asignado una subvención nominativa para actividades y gastos corrientes, por importe de 125.166,00 euros, lo que ha supuesto un incremento de 3.6346,00 euros (3,00 %), con respecto a la recibida en el año 2014.**
- No obstante, **la realización de este presupuesto depende, en gran medida, de las subvenciones que nos asigne R.F.E.F. y, hasta la fecha, no se ha recibido información al respecto.**
- En la partida más relevante de nuestro presupuesto de ingresos, correspondiente a la Subvención Territorial que nos asigna la R.F.E.F. para gastos de estructura, no se ha previsto incremento con respecto al ejercicio anterior.
- **Los ingresos propios se han calculado teniendo en cuenta las actividades previstas para 2015, y tomando como base el realizado en el ejercicio anterior.**
- **Campeonatos Escolares I.E.S. Comunidad de Madrid: A destacar la firma de Convenio de Colaboración con la Comunidad de Madrid para la organización y gestión de los Campeonatos Escolares de la Comunidad de Madrid, con un ingreso previsto de 357.029 euros, y de gastos de 340.000 euros, con posibilidad de incremento no presupuestado en ambas partidas, si se renueva el citado convenio para la temporada 2015/2016.**
- En el presupuesto de gastos de la Gestión Federativa se han aplicado los correspondientes incrementos a las dotaciones para el “Fútbol Base”, “Fútbol Femenino” y “Realización de actividades formativas”:

Categoría Alevín F-11 y F.Femenino Territorial (Aficionado y Juvenil): Ayuda de 251.403 euros, para subvencionar sus gastos de arbitrajes de la temporada 2015/2016.

Campeonatos F-7 Alevín-Benjamín- Prebenjamín,Fútbol Femenino Infantil y Copas F.Femenino: Dotación de 260.500 euros, para gastos de Sedes y arbitrajes del ejercicio 2015, lo que supone un incremento de 12.547,24 euros (5,06 %), con respecto al realizado en el ejercicio anterior.

Actividades Formativas: Dotación de 407.152 euros, para la realización de Cursos de Entrenadores, Monitores, Escuelas F. Base, Cursillos, Jornadas Formativas, Centro de Tecnificación de Deportistas y conjunto de actividades formativas de los Comités de Entrenadores y Arbitros. Todas estas partidas quedan debidamente reflejadas en sus respectivos presupuestos.

- En “Gastos de personal” (personal de nómina) se ha previsto un incremento del 1,5 %, , que se aplica desde 1º de enero, a cuenta del porcentaje que marque el Convenio Colectivo de Oficinas y Despachos para el año 2015.

PRESUPUESTO ÚNICO DE INGRESOS 2015

CTA.	CONCEPTO	EUROS
701	Licencias federativas	247.000
702	Cuotas clubes-equipos y entidades	386.800
703	Convenios Escuelas Fútbol Base y cursos formativos	7.700
703	Ingresos cursos Escuela de Entrenadores	300.000
704	Ingresos por publicidad y patrocinios	18.208
70600	Rendimiento instalaciones deportivas	175.000
70700	Participación ingresos partidos Selección Nacional	14.690
70700	Ingresos por Organiz. Camp. España Cadete / Copa Coca-Cola	10.000
70701	Ingresos por competiciones RFFM	94.000
70702	Convenio colaboración Mutualidad: aportación fútbol territ- base	98.000
70703	Convenio CAM: organización campeonatos escolares I.E.S.	357.029
70703	Convenios competiciones especiales y Municipales	290.000
709	Venta de publicaciones	250
709	Sanciones económicas	140.000
709	Ingresos varios	7.500
709	Ingresos Gestión Comité de Entrenadores	305.500
709	Ingresos Gestión Comité de Arbitros	617.071
740	Subvención Territorial / estructura	835.280
740	Subvención 3ª División : desplazamientos	85.101
740	Subvención Fútbol Territorial	30.772
740	Subvención Liga Juvenil (Nacional / Div.Honor)	15.899
740	Subvención Fútbol Infantil	11.131
740	Subvención Fútbol Sala	40.000
740	Subvención Fútbol Femenino Nacional	4.500
740	Subvención Selecciones Autonómicas	1.300
740	Subv. Organización Campeonatos Selecciones Autonómicas	49.550
740	Subvención Escuelas " Fútbol Base "	18.000
74001	Subv.-Bonif. Seg.Social cursos de formación	90
74002	Subvención / Ayuda Comunidad de Madrid	125.166
769	Ingresos financieros	15.000
746	Subvenc.- aportac. de capital transferidas al Resultado del Ejercicio	115.111
	TOTAL INGRESOS	4.415.648

PRESUPUESTO ÚNICO DE GASTOS 2015

PROG.	CTA.	CONCEPTO	EUROS
G	640	Sueldos y salarios	1.159.148
G	62900	Gastos de viaje y representación	23.500
G	642	Seguridad Social	320.555
G	649	Otros gastos sociales	5.510
G	626	Servicios bancarios y similares	900
G	631	Otros tributos y tasas municipales	1.600
G	62200/01	Reparaciones y conservación Sede Social- vehículo	26.350
G	62202	Reparaciones/conservación campos	45.000
G	62204	Reparac-conserv-manten. mobiliario, maq.oficina y sist.inform.	91.341
G	62205	Limpieza Sede Social	28.000
G	623	Serv. profesionales: Asesoría-Jurídicos	34.000
G	623	Serv. Prof.: Auditoría de cuentas- L.O.P.D.-Registro nombre	11.140
G	625	Primas de seguros	26.420
G	62700	Publicidad y propaganda	7.000
G	62702	Relaciones públicas: atenciones generales	24.000
G	62702	Actos: entrega trofeos-Gala Fútbol Madrid / Entrenadores / Arbitros	80.000
G	62702	Reuniones de trabajo	8.000
G	62703	Publicaciones, Dpto.Prensa, Web oficial	11.760
G	628	Suministros (Loc.social y campos federativos)	83.200
G	62901	Material y suministros oficina	70.952
G	62902	Libros y suscripciones	4.400
G	62903	Comunicaciones(correo, teléfonos, burofax, mensajería)	53.800
G	62907	Asambleas	7.800
AD	655	Organización Campeonatos Selecciones Autonómicas	51.600
AD	655	Comp.espec.subv.:F7 Alev-Benj.-Prebenj.-Fem.Inf./Copa F.Fem	260.500
AD	655	Organizac.Campeonato España Cadete - Copa "Coca-Cola"	5.000
AD	655	Competiciones especiales y PDM / Ayuntamientos	187.800
AD	655	Comp.espec.:organizac.Campeonatos Escolares I.E.S. CAM	340.000
AD	655	Competiciones: gestión actas partidos on-line	52.000
AF	656	Escuelas de " Fútbol Base "	41.000
Suma y sigue			3.062.276

Presupuesto único Gastos 2015 (continuación)

PROG.	CTA.	CONCEPTO	EUROS
		Suma anterior	3.062.276
AF	656	Cursos formativos, campus y Centro Tecnificación Deportiva	38.925
AF	656	Actividades Escuela de Entrenadores	170.000
AF	656	Actividades formativas Comité de Entrenadores	65.227
AD	656	Actividades deportivas Comité de Entrenadores	15.500
AF	656	Actividades formativas Comité de Arbitros	92.000
AD	656	Actividades deportivas Comité de Arbitros	156.436
G	659	Trofeos deportivos	10.500
G	659	Gastos funcionamiento campos propios	60.000
G	659	Otros gastos, varios e imprevistos	4.800
G	659	Gastos de conserjería	1.100
G	659	Partidos suspendidos	1.000
G	680	Amortización inmovilizado intangible (software)	20.000
G	681	Amortización inmovilizado material	39.770
G	681	Amortización obras campos (Subv. CSD 08/10/14)	103.842
G	681	Amortización Sede Social (aportac.capital R.F.E.F.)	11.269
G	695	Dotación provisión insolvenc. clubes	2.000
SA	652	3ª División: subvención desplazamientos	85.101
SFD	652	Actividades "F. Base" (Premios Deportividad)	4.100
SFD	652	Actividades "F.Base" (arbitrajes Alevín F-11/ F.Femenino)	209.500
SFD	652	Fútbol Aficionado Territorial (arbitrajes Alevín F-11/ F.Fem.)	30.772
SA	652	Liga de Juveniles (Nacional / Div.Honor)	15.899
SFD	652	Fútbol Infantil (arbitrajes Alevín F-11/ F.Femenino)	11.131
SA	652	Fútbol Sala	40.000
SA	652	Fútbol Femenino Nacional	4.500
SA	652	Delegaciones Zonales Federativas	100.000
SA	652	Selecciones Autonómicas	60.000
		TOTAL GASTOS	4.415.648

PRESUPUESTO DE INGRESOS 2015

SERVICIOS CENTRALES/GESTIÓN FEDERATIVA

CTA.	CONCEPTO	EUROS
701	Licencias federativas	247.000
702	Cuotas clubes-equipos y entidades	386.800
703	Convenios Escuelas F.Base, cursos formativos y campus	7.700
703	Ingresos Cursos Escuela de Entrenadores	300.000
704	Ingresos por publicidad y Convenio de patrocinio	18.208
70600	Rendimiento instalaciones deportivas	175.000
70700	Participación ingresos partidos Selección Nacional	14.690
70700	Ingresos por Organiz. Camp. España Cadete / Copa Coca-Cola	10.000
70701	Ingresos por competiciones RFFM	94.000
70702	Convenio Mutualidad: aportación fútbol territ.- base	98.000
70703	Convenio CAM: organización campeonatos escolares I.E.S.	357.029
70703	Convenios competiciones Especiales y Municipales	290.000
709	Venta de publicaciones	250
709	Sanciones económicas	140.000
709	Ingresos varios	7.500
740	Subvención Territorial / estructura	835.280
740	Subvención 3ª División : desplazamientos	85.101
740	Subvención Fútbol Territorial	30.772
740	Subvención Liga Juvenil (Nacional / Div.Honor)	15.899
740	Subvención Fútbol Infantil	11.131
740	Subvención Fútbol Sala	40.000
740	Subvención Fútbol Femenino Nacional	4.500
740	Subvención Selecciones Autonómicas	1.300
740	Subv. Organización Campeonatos Selecciones Autonómicas	49.550
740	Subvención Escuelas " Fútbol Base "	18.000
74001	Subv.-Bonif. Seg.Social cursos formación	90
74002	Subvención / Ayuda Comunidad de Madrid	125.166
769	Ingresos financieros	9.225
746	Subv.-aportac. de capital transferidas al Resultado del Ejercicio	115.111
	TOTAL INGRESOS	3.487.302

PRESUPUESTO DE GASTOS 2015 **SERVICIOS CENTRALES/GESTIÓN FEDERATIVA**

PROG.	CTA.	CONCEPTO	EUROS
G	640	Sueldos y salarios	911.506
G	62900	Gastos de viaje	7.500
G	642	Seguridad Social	242.668
G	649	Otros gastos sociales	3.389
G	626	Servicios bancarios y similares	553
G	631	Otros tributos	1.369
G	62200/01	Reparaciones y conservación Sede Social- vehículo	16.204
G	62202	Reparaciones/conservación campos	45.000
G	62204	Reparac-conserv-manten. mobiliario, maq.oficina y sist.inform.	55.738
G	62205	Limpieza Sede Social	17.220
G	623	Serv. profesionales: Asesoría-Jurídicos	19.335
G	623	Serv. Prof.: Auditoría de cuentas-L.O.P.D.-Registro nombre	6.850
G	625	Primas de seguros	13.917
G	62700	Publicidad y propaganda	7.000
G	62702	Relaciones públicas: atenc. generales	10.000
G	62702	Acto entrega Trofeos – Gala de Fútbol de Madrid	18.000
G	62702	Reuniones de trabajo	3.500
G	62703	Publicaciones, Dpto. Prensa y Web oficial	8.387
G	628	Suministros (Loc.social y campos)	70.226
G	62901	Material y suministros oficina	49.827
G	62902	Libros y suscripciones	1.968
G	62903	Comunicaciones(correo, teléfonos, burofax, mensajería)	30.820
G	62907	Asambleas	4.797
AD	655	Organización Campeonato Selecciones Autonómicas	51.600
AD	655	Comp.espec.subv.:F7 Alev-Benj.-Prebenj.-Fem.Inf./Copa F.Fem.	260.500
AD	655	Organizac.Campeonato España Cadete / Copa "Coca-Cola"	5.000
AD	655	Competiciones especiales y PDM/ Ayuntamientos	187.800
AD	655	Comp.espec.:organizac.Campeonatos Escolares I.E.S. CAM	340.000
AD	655	Competiciones FFM: gestión actas partidos on-line	52.000
AF	656	Escuelas de " Fútbol Base "	41.000
Suma y sigue			2.483.674

Presupuesto Gastos 2015 (continuación)

Servicios centrales y Gestión Federativa

PROG.	CTA.	CONCEPTO	EUROS
		Suma anterior	2.483.674
AF	656	Cursos formativos, campus y Centro Tecnificación Deportiva	38.925
AF	656	Cursos Escuela de Entrenadores	170.000
G	659	Trofeos deportivos	10.500
G	659	Gastos funcionamiento campos propios	60.000
G	659	Otros gastos, varios e imprevistos	4.800
G	659	Gastos de conserjería	676
G	659	Partidos suspendidos	1.000
G	680	Amortización inmovilizado intangible (software)	11.228
G	681	Amortización inmovilizado material	28.385
G	681	Amortización obras campos (Subv.CSD 08/10/14)	103.842
G	681	Amortización Sede Social (aportac. capital R.F.E.F.)	11.269
G	695	Dotación provisión insolvenc. clubes	2.000
SA	652	Desplazamientos 3ª División	85.101
SFD	652	Actividades "F. Base" (Premios.Deportividad)	4.100
SFD	652	Actividades "F.Base" (arbitrajes Alevín F-11 / F.Femenino)	209.500
SFD	652	Fútbol Aficionado Territorial (arbitrajes Alevín F-11 / F.Fem.)	30.772
SA	652	Liga de Juveniles (Nacional / Div.Honor)	15.899
SFD	652	Fútbol Infantil (arbitrajes Alevín F-11 / F.Fem.)	11.131
SA	652	Fútbol Sala	40.000
SA	652	Fútbol Femenino Nacional	4.500
SA	652	Delegaciones Zonales Federativas	100.000
SA	652	Selecciones Autonómicas	60.000
		TOTAL GASTOS	3.487.302

PRESUPUESTO DE INGRESOS 2015

COMITÉ DE ENTRENADORES

CTA.	CONCEPTO	EUROS
709	Derechos contratos Entrenadores Territoriales	41.000
709	Cuotas Comité Entrenadores	70.000
709	Cuotas 1ª inscripción en Cte. Entrenadores	31.000
709	Aportación Comité Nacional / R.F.E.F.	160.000
709	Expedición carnet / cambio título	2.000
709	Ingresos actividades varias Comité	1.500
769	Ingresos financieros	1.650
	TOTAL INGRESOS	307.150

PRESUPUESTO DE GASTOS 2015 **COMITÉ DE ENTRENADORES**

PROG.	CTA.	CONCEPTO	EUROS
G	640	Sueldos y salarios	90.174
G	62900	Gastos de viaje	10.000
G	642	Seguridad Social	25.018
G	649	Otros gastos sociales	606
G	626	Servicios bancarios y similares	99
G	631	Otros tributos	66
G	62200/01	Reparaciones/conservación Sede Social-vehículo	2.899
G	62204	Reparac-conserv-manten. mobiliario, maq.oficina y sist.inform.	9.515
G	62205	Limpieza Sede Social	3.080
G	623	Serv. profesionales: Asesoría-Jurídicos	3.190
G	623	Serv. Prof.: Auditoría de cuentas-L.O.P.D.-Registro nombre	1.225
G	625	Primas de seguros entrenadores	8.000
G	625	Primas de seguros (Sede Social y R.C.)	1.137
G	62702	Relaciones públicas: atenciones generales	8.000
G	62702	Acto "Día del Entrenador" y "Reconoc.Entren.Campeones"	37.000
G	62702	Relaciones públicas: reuniones de trabajo	2.500
G	62703	Publicaciones: Dpto. Prensa, Web	964
G	628	Suministros Sede Social	3.707
G	62901	Material y suministros oficina	6.787
G	62902	Libros, suscripciones generales y Comité	652
G	62903	Comunicaciones (correo, teléfonos, burofax, mensajería)	5.280
G	62907	Asambleas	858
AD	65603	Control y seguimiento entrenadores	2.000
AD	65603	Actividades / Ayudas entrenadores selecciones	13.000
AF	65603	Actividades / Cursos formación entrenadores	8.000
AF	65603	Actividades/Formación Entrenadores Esc.Fútbol Base	3.000
AF	65603	Actividades/ Campus Seminario	36.000
AF	65603	Actividades / Jornadas y tertulias técnico-tácticas	16.000
AF	65603	Actividades / Centro Tecnificación Deportiva	927
AF	65603	Actividades / Biblioteca Comité Entrenadores	1.300
AD	65603	Actividades varias	500
G	659	Gastos de Conserjería	121
G	680	Amortización inmovilizado intangible (software)	2.435
G	681	Amortización inmovilizado material	3.110
		TOTAL GASTOS	307.150

PRESUPUESTO DE INGRESOS 2015

COMITÉ DE ARBITROS

CTA.	CONCEPTO	EUROS
709	Cuotas afiliación Comité Arbitros	34.264
709	Cuotas cursillistas	5.000
709	Aportación Fútbol Base	27.000
709	Partidos 2ª División "B"	5.900
709	Partidos 3ª División	20.125
709	Partidos Categoría Preferente	31.800
709	Partidos 1ª Categoría Aficionados	57.000
709	Partidos 2ª y 3ª Categoría Aficionados	125.500
709	Unificación recibos 3ª División	12.500
709	Unificación recibos Juvenil Nacional	5.000
709	Unificación Copa y Promociones	550
709	Partidos Juveniles y Femeninos	80.000
709	Partidos amistosos y trofeos	15.600
709	Partidos Copa y Promociones	600
709	Partidos Universitarios	1.450
709	Partidos competición Escolar CAM y Municipal	11.000
709	Aportación C.T.A./ 1ª y 2ª División	4.002
709	Aportación C.T.A.: "Programa Talentos y Mentores "	2.980
709	Compensación desplazamientos	142.000
709	Aportac.uniformes-equipac.árbitros	33.000
709	Otros ingresos (Actividades Comité)	1.800
769	Ingresos financieros Ingresos	4.125
	TOTAL INGRESOS	621.196

PRESUPUESTO DE GASTOS 2015 **COMITÉ DE ARBITROS**

PROG.	CTA.	CONCEPTO	EUROS
G	640	Sueldos y salarios	157.468
G	62900	Gastos de viaje	6.000
G	642	Seguridad Social	52.869
G	649	Otros gastos sociales	1.515
G	626	Servicios bancarios y similares	248
G	631	Otros tributos	165
G	62200/01	Reparaciones/conservación Sede Social- vehículo	7.247
G	62204	Rep.- mant. mobiliario, maq.ofic.,sist.informát. y Delegaciones	26.088
G	62205	Limpieza Sede Social	7.700
G	623	Serv. profesionales: Asesoría-Jurídicos	11.475
G	623	Serv. Prof.: Auditoría de cuentas-L.O.P.D.-Registro nombre	3.065
G	625	Primas de seguros	3.366
G	62702	Relaciones públicas: atenciones generales	6.000
G	62702	Relaciones públicas: Acto entrega trofeos temporada	25.000
G	62702	Relaciones públicas: reuniones de trabajo	2.000
G	62703	Publicaciones, Dpto. Prensa, Web	2.409
G	628	Suministros Local Social y Delegaciones	9.267
G	62901	Material y suministros oficina	14.338
G	62902	Libros y suscripciones	1.780
G	62903	Comunicaciones(correo,teléfono y telefax) y Delegac.	17.700
G	62907	Asambleas	2.145
AF	656	Capacitación Físico-Técnica	45.000
AF	656	Escuela de Arbitros	45.000
AF	656	Programa de Talentos y Mentores	2.000
AD	656	Activ. Asistenc.representación Directiva Comité	38.976
AD	656	Activ. asistenc .representac.colaboradores Delegaciones	12.960
AD	656	Observación-seguimiento árbitros	90.000
AD	656	Incomparecencia de Colegiados	1.500
AD	656	Ajustes desplaz.-dietas recibos arbitrales	12.000
AD	656	Otros Gastos de Gestión	1.000
G	659	Gastos de Conserjería	303
G	680	Amortización inmovilizado intangible (software)	6.337
G	681	Amortización inmovilizado material Central/Delegaciones	8.275
		TOTAL GASTOS	621.196